



**PEDOMAN KURIKULUM DAN  
PENYUSUNAN RENCANA  
PEMBELAJARAN SEMESTER  
(RPS)  
STIE KASIH BANGSA**

**STIE KASIH BANGSA**

Jl. Dr. Kasih No. 1 Kebon Jeruk, Jakarta 11530  
Telp/Fax. (021) 53655253, 5363420, 70664341, 68486263

Website : <http://www.stiekasihbangsa.ac.id>

## **KATA PENGANTAR**

Puji dan syukur dipanjatkan kepada Allah Swt. Shalawat dan salam semoga dilimpahkan kepada Rasulullah Muhammad Saw. Dengan ucapan syukur kepada-Nya, Pedoman Penyusunan Kurikulum dan Penyusunan RPS STIE Kasih Bangsa rampung tersusun.

Pedoman ini berisi tentang berbagai ketentuan penyusunan kurikulum yang dapat dijadikan pedoman dalam rangka menyusun kurikulum program studi di lingkungan STIE Kasih Bangsa. Tahapan penyusunan kurikulum yang dimaksud, mulai dari tahapan merancang kurikulum, proses pembelajaran dan evaluasi pembelajaran serta penetapan kelulusan dengan memperhatikan Peraturan Presiden Republik Indonesia Nomor 8 Tahun 2012 tentang Kerangka Kualifikasi Nasional Indonesia dan Peraturan Menteri Riset, Teknologi dan Pendidikan Tinggi Republik Indonesia Nomor 44 Tahun 2015 tentang Standar Nasional Pendidikan Tinggi.

Ucapan terimakasih dan penghargaan disampaikan kepada tim penulis buku pedoman ini dan semua pihak atas dedikasinya dalam penulisan naskah buku pedoman ini. Pedoman ini masih jauh dari kesempurnaan. Berbagai pihak dapat berkontribusi untuk memberikan saran, masukan, dan koreksi bagi penyempurnaannya. Semoga buku pedoman ini bermanfaat bagi semua pihak terutama pengelola STIE Kasih Bangsa dalam rangka mewujudkan pembelajaran yang bermutu di lingkungan STIE Kasih Bangsa serta memenuhi Standar Nasional Pendidikan Tinggi.

## DAFTAR ISI

KATA PENGANTAR .....	ii
DAFTAR ISI .....	ii
BAB I PENDAHULUAN.....	1
A. Latar Belakang.....	1
B. Landasan Penyusunan Kurikulum.....	3
C. Kaitan kurikulum dengan Standar Nasional Pendidikan Tinggi.....	5
D. Dasar Hukum .....	7
E. Tujuan Penyusunan .....	8
BAB II TAHAPAN PENYUSUNAN KURIKULUM.....	1
A. Tahapan Perancangan Dokumen Kurikulum.....	2
B. Tahapan Perancangan Pembelajaran .....	10
BAB III PEMBELAJARAN BERPUSAT PADA MAHASISWA .....	1
A. Bentuk dan Metode Pembelajaran.....	2
B. Pembelajaran bauran ( <i>Blended Learning</i> ) .....	4
BAB IV PENJAMINAN MUTU .....	7
BAB V EVALUASI PROGRAM KURIKULUM.....	8

# BAB I PENDAHULUAN

## A. Latar Belakang

Undang-Undang Nomor 12 Tahun 2012 Pasal 35 ayat 2 mengamanatkan bahwa Kurikulum Pendidikan Tinggi dikembangkan oleh setiap Perguruan Tinggi dengan mengacu pada Standar Nasional Pendidikan Tinggi untuk setiap Program Studi yang mencakup pengembangan kecerdasan intelektual, akhlak mulia, dan keterampilan. Standar Nasional Pendidikan Tinggi (SN-Dikti), sebagaimana diatur dalam Permendikbud Nomor 3 Tahun 2020 Pasal 1, menyatakan kurikulum adalah seperangkat rencana dan pengaturan mengenai tujuan, isi, dan bahan pelajaran serta cara yang digunakan sebagai pedoman penyelenggaraan kegiatan pembelajaran untuk mencapai tujuan Pendidikan Tinggi. Kurikulum Pendidikan Tinggi merupakan amanah institusi yang harus senantiasa diperbaharui sesuai dengan perkembangan kebutuhan dan IPTEKS yang dituangkan dalam Capaian Pembelajaran. Perguruan tinggi sebagai penghasil sumber daya manusia terdidik perlu mengukur lulusannya, apakah lulusan yang dihasilkan memiliki ‘kemampuan’ setara dengan ‘kemampuan’ (capaian pembelajaran) yang telah dirumuskan dalam jenjang kualifikasi KKNI.

Untuk meningkatkan *link and match* antara lulusan pendidikan tinggi dengan dunia usaha dan dunia industri serta masa depan yang semakin cepat mengalami perubahan, pada awal tahun 2020 ini Kementerian Pendidikan dan Kebudayaan memberlakukan kebijakan baru di bidang pendidikan tinggi melalui program “Merdeka Belajar – Kampus Merdeka (MBKM)”. Kebijakan MBKM memberikan kesempatan kepada mahasiswa untuk mendapatkan pengalaman belajar yang lebih luas dan kompetensi baru melalui beberapa kegiatan pembelajaran di luar program studinya, dengan harapan kelak pada gilirannya dapat menghasilkan lulusan yang siap untuk memenangkan tantangan kehidupan yang semakin kompleks di abad ke- 21 ini. Untuk itu pada kesempatan ini saya menghimbau kepada seluruh perguruan tinggi di jenjang pendidikan tinggi akademik agar dapat melakukan penyesuaian kurikulum dan meningkatkan mutu proses pembelajaran sesuai dengan SN-Dikti dan mendukung program MBKM.

Perjalanan pendidikan di Indonesia tidak luput dari pengaruh perubahan zaman yang menyebabkan terjadinya pergeseran tujuan pendidikan nasional. Globalisasi yang melanda seluruh dunia di abad ke 21 menyebabkan tujuan pendidikan nasional tidak lagi hanya untuk mencerdaskan bangsa dan memerdekakan manusia namun bergeser mengarah kepada pendidikan sebagai komoditas karena lebih menekankan penguasaan Ilmu Pengetahuan, Teknologi, dan Seni (IPTEKS) yang bersifat pragmatis dan materialis. Hal ini tentu menjadi perhatian kita semua mengingat tujuan Pendidikan Nasional yang tercantum dalam UU No 20 Tahun 2003, Pasal 3, tidak hanya berorientasi terhadap pragmatism dan materialisme namun memiliki tujuan yang utuh untuk membentuk manusia yang memiliki iman dan taqwa (IMTAQ) serta menguasai IPTEKS. Pergeseran tujuan pendidikan nasional tersebut semakin terasa saat ini dengan terjadinya krisis karakter di bidang pendidikan, karena pragmatism dalam merespon kebutuhan pasar kerja lebih menekankan kepada hal-hal yang bersifat materialisme sehingga melupakan pengajaran dengan semangat kebangsaan, keadilan sosial, serta sifat-sifat kemanusiaan yang memiliki moral luhur sebagai warga negara.

Kurikulum merupakan nyawa dari suatu program pembelajaran sehingga keberadaannya memerlukan rancangan, pelaksanaan serta evaluasi secara dinamis sesuai dengan perkembangan zaman, kebutuhan Ilmu Pengetahuan, Teknologi, dan Seni (IPTEKS) serta kompetensi yang dibutuhkan oleh masyarakat, maupun pengguna lulusan perguruan tinggi. Perkembangan IPTEKS di abad ke-21 yang berlangsung secara cepat mengikuti pola logaritma, menyebabkan Standar Pendidikan Tinggi (SN-Dikti) juga mengikuti perubahan tersebut. Dalam kurun waktu enam tahun SN-Dikti telah mengalami tiga kali perubahan, yaitu dari Permenristekdikti No 49 tahun 2014 diubah menjadi Permenristekdikti No 44 tahun 2015, dan terakhir diubah menjadi Permendikbud No 3 tahun 2020 seiring dengan kebijakan Kementerian Pendidikan dan Kebudayaan tentang Merdeka Belajar-Kampus Merdeka (MBKM).

Terbitnya Peraturan Presiden Nomor 8 Tahun 2012 tentang Kerangka Kualifikasi Nasional Indonesia (KKNI), dan Undang-Undang Nomor 12 Tahun 2012 tentang Pendidikan Tinggi,

mendorong semua perguruan tinggi untuk menyesuaikan diri dengan ketentuan tersebut. KKNI merupakan pernyataan kualitas Sumber Daya Manusia (SDM) Indonesia yang penjenjangan kualifikasinya didasarkan pada tingkat kemampuan yang dinyatakan dalam rumusan capaian pembelajaran (*learning outcomes*). Perguruan tinggi sebagai penghasil SDM terdidik perlu mengukur lulusannya, apakah lulusan yang dihasilkan memiliki 'kemampuan' setara dengan 'kemampuan' (capaian pembelajaran) yang telah dirumuskan dalam jenjang kualifikasi KKNI.

Perguruan tinggi dalam menyusun atau mengembangkan kurikulum, wajib mengacu pada KKNI dan Standar Nasional Pendidikan Tinggi. Tantangan yang dihadapi oleh perguruan tinggi dalam pengembangan kurikulum di era Industri 4.0 adalah menghasilkan lulusan yang memiliki kemampuan literasi baru meliputi literasi data, literasi teknologi, dan literasi manusia yang berakhlak mulia berdasarkan pemahaman keyakinan agama. Perguruan tinggi perlu melakukan reorientasi pengembangan kurikulum yang mampu menjawab tantangan tersebut.

Kurikulum pendidikan tinggi merupakan program untuk menghasilkan lulusan, sehingga program tersebut seharusnya menjamin agar lulusannya memiliki kualifikasi yang setara dengan kualifikasi yang disepakati dalam KKNI. Konsep yang dikembangkan Direktorat Jenderal Pembelajaran dan Kemahasiswaan selama ini, dalam menyusun kurikulum dimulai dengan menetapkan profil lulusan yang dijabarkan menjadi rumusan Capaian Pembelajaran Lulusan (CPL). Rumusan kemampuan pada deskriptor KKNI dinyatakan dengan istilah capaian pembelajaran (terjemahan dari *learning outcomes*), dimana kompetensi tercakup di dalamnya atau merupakan bagian dari capaian pembelajaran (CP). Penggunaan istilah kompetensi yang digunakan dalam pendidikan tinggi (DIKTI) ditemukan pada Permendikbud No. 3 Tahun 2020 tentang SN-DIKTI pasal 5, ayat (1), yang menyatakan Standar Kompetensi Lulusan (SKL) merupakan kriteria minimal tentang kualifikasi kemampuan lulusan yang mencakup sikap, pengetahuan, dan keterampilan yang dinyatakan dalam rumusan Capaian Pembelajaran Lulusan (CPL).

Deskripsi capaian pembelajaran dalam KKNI, mengandung empat unsur, yaitu unsur sikap dan tata nilai, unsur kemampuan kerja, unsur penguasaan keilmuan, dan unsur kewenangan dan tanggung jawab. Sedangkan pada SN-Dikti rumusan CPL tercakup dalam salah satu standar yaitu Standar Kompetensi Lulusan (SKL). Dalam SN-Dikti, CPL terdiri dari unsur sikap, keterampilan umum, keterampilan khusus, dan pengetahuan. Unsur sikap dan keterampilan umum telah dirumuskan secara rinci dan tercantum dalam lampiran SN-Dikti, sedangkan unsur keterampilan khusus dan pengetahuan harus dirumuskan oleh forum program studi sejenis yang merupakan ciri lulusan prodi tersebut. Berdasarkan CPL tersebut penyusunan kurikulum suatu program studi dapat dikembangkan.

Pengembangan kurikulum merupakan hak dan kewajiban masing-masing perguruan tinggi, namun demikian dalam pengembangan kurikulum perguruan tinggi harus berlandaskan mulai dari UUD 1945, UU No. 12 Tahun 2012, Standar Nasional Pendidikan Tinggi yang dituangkan dalam Permendikbud No. 3 Tahun 2020, serta ketentuan lain yang berlaku. Kurikulum seharusnya mampu menghantarkan mahasiswa menguasai ilmu pengetahuan dan keterampilan tertentu, serta membentuk budi pekerti luhur, sehingga dapat berkontribusi untuk menjaga nilai-nilai kebangsaan, kebhinekaan, mendorong semangat kepedulian kepada sesama bangsa dan umat manusia untuk meningkatkan kesejahteraan sosial yang berkeadilan serta kejayaan bangsa Indonesia.

Dalam rangka menyiapkan mahasiswa menghadapi perubahan sosial, budaya, dunia kerja dan kemajuan teknologi yang pesat, kompetensi mahasiswa harus disiapkan untuk lebih gayut dengan kebutuhan zaman. *Link and match* tidak saja dengan dunia industri dan dunia kerja tetapi juga dengan masa depan yang berubah dengan cepat. Perguruan tinggi dituntut untuk dapat merancang dan melaksanakan proses pembelajaran yang inovatif agar mahasiswa dapat meraih capaian pembelajaran mencakup aspek sikap, pengetahuan, dan keterampilan secara optimal dan selalu relevan. Kebijakan Merdeka Belajar Kampus Merdeka (MBKM) diharapkan dapat menjadi jawaban atas tuntutan tersebut. Merdeka Belajar Kampus Merdeka merupakan wujud pembelajaran di perguruan tinggi yang otonom dan fleksibel sehingga tercipta kultur belajar yang inovatif, tidak mengekang, dan sesuai dengan kebutuhan mahasiswa.

Program MBKM ini sesuai dengan Permendikbud Nomor 3 Tahun 2020 tentang Standar Nasional Pendidikan Tinggi. Pasal 18 menyebutkan bahwa pemenuhan masa dan beban belajar bagi mahasiswa program sarjana atau sarjana terapan dapat dilaksanakan dengan:

1. Mengikuti seluruh proses pembelajaran dalam program studi pada perguruan tinggi sesuai masa

dan beban belajar.

2. Mengikuti proses pembelajaran di dalam program studi untuk memenuhi sebagian masa dan beban belajar dan sisanya mengikuti proses pembelajaran di luar program studi.

Melalui MBKM, mahasiswa memiliki kesempatan 1 (satu) semester atau setara dengan 20 (dua puluh) sks untuk menempuh pembelajaran di luar program studi pada perguruan tinggi yang sama; dan paling lama 2 (dua) semester atau setara dengan 40 (empat puluh) sks menempuh pembelajaran pada program studi yang sama di perguruan tinggi yang berbeda, pembelajaran pada program studi yang berbeda di perguruan tinggi yang berbeda; dan/atau pembelajaran di luar perguruan tinggi. Pembelajaran dalam MBKM memberikan tantangan dan kesempatan untuk pengembangan kreativitas, kapasitas, kepribadian, dan kebutuhan mahasiswa, serta mengembangkan kemandirian dalam mencari dan menemukan pengetahuan melalui kenyataan dan dinamika lapangan seperti persyaratan kemampuan, permasalahan riil, interaksi sosial, kolaborasi, manajemen diri, tuntutan kinerja, target dan pencapaiannya

## **B. Landasan Penyusunan Kurikulum**

Pengembangan kurikulum merupakan hak dan kewajiban masing-masing perguruan tinggi, namun demikian dalam pengembangan kurikulum perguruan tinggi harus berlandaskan mulai dari UUD 1945, UU No. 12 Tahun 2012, Standar Nasional Pendidikan Tinggi yang dituangkan dalam Permendikbud No. 3 Tahun 2020, serta ketentuan lain yang berlaku. Kurikulum seharusnya mampu menghantarkan mahasiswa menguasai ilmu pengetahuan dan keterampilan tertentu, serta membentuk budi pekerti luhur, sehingga dapat berkontribusi untuk menjaga nilai-nilai kebangsaan, kebhinekaan, mendorong semangat kepedulian kepada sesama bangsa dan umat manusia untuk meningkatkan kesejahteraan sosial yang berkeadilan serta kejayaan bangsa Indonesia.

Penyusunan kurikulum hendaknya dilandasi dengan fondasi yang kuat, baik secara filosofis, sosiologis, psikologis, historis, maupun secara yuridis.

**Landasan filosofis**, memberikan pedoman secara filosofis pada tahap perencanaan, pelaksanaan, dan peningkatan kualitas pendidikan (Ornstein & Hunkins, 2014), bagaimana pengetahuan dikaji dan dipelajari agar mahasiswa memahami hakikat hidup dan memiliki kemampuan yang mampu meningkatkan kualitas hidupnya baik secara individu, maupun di masyarakat (Zais, 1976).

Landasan sosiologis, memberikan landasan bagi pengembangan kurikulum sebagai perangkat pendidikan yang terdiri dari tujuan, materi, kegiatan belajar dan lingkungan belajar yang positif bagi perolehan pengalaman pembelajar yang relevan dengan perkembangan personal dan sosial pembelajar (Ornstein & Hunkins, 2014, p. 128). Kurikulum harus mampu mewariskan kebudayaan dari satu generasi ke generasi berikutnya di tengah terpaan pengaruh globalisasi yang terus mengikis eksistensi kebudayaan lokal. Berkaitan dengan hal ini Ascher dan Heffron (2010) menyatakan bahwa kita perlu memahami pada kondisi seperti apa justru globalisasi memiliki dampak negatif terhadap praktik kebudayaan serta keyakinan seseorang sehingga melemahkan harkat dan martabat manusia? Lebih jauh disampaikan pula oleh mereka bahwa kita perlu mengenali aspek kebudayaan lokal untuk membentengi diri dari pengaruh globalisasi. Hal ini sejalan dengan pendapat Plafreyman (2007) yang menyatakan bahwa masalah kebudayaan menjadi topik hangat di kalangan civitas academica di berbagai negara dimana perguruan tinggi diharapkan mampu meramu antara kepentingan memajukan proses pembelajaran yang berorientasi kepada kemajuan ilmu pengetahuan dan teknologi dengan unsur keragaman budaya peserta didik yang dapat menghasilkan capaian pembelajaran dengan kemampuan memahami keragaman budaya di tengah masyarakat, sehingga menghasilkan jiwa toleransi serta saling pengertian terhadap hadirnya suatu keragaman. Kurikulum harus mampu melepaskan pembelajar dari kungkungan tembok pembatas budayanya sendiri (capsulation) yang kaku, dan tidak menyadari kelemahan budayanya sendiri.

Dalam konteks kekinian peserta didik diharapkan mampu memiliki kelincahan budaya (*cultural*

*agility*) yang dianggap sebagai mega kompetensi yang wajib dimiliki oleh calon profesional di abad ke-21 ini dengan penguasaan minimal tiga kompetensi yaitu, minimisasi budaya (*cultural minimization*, yaitu kemampuan kontrol diri dan menyesuaikan dengan standar, dalam kondisi bekerja pada tataran internasional) adaptasi budaya (*cultural adaptation*), serta integrasi budaya (*cultural integration*) (Caliguri, 2012)<sup>2</sup>. Konsep ini kiranya sejalan dengan pemikiran Ki Hadjar Dewantoro dalam konsep “Tri- Kon” yang dikemukakan di atas.

**Landasan psikologis**, memberikan landasan bagi pengembangan kurikulum, sehingga kurikulum mampu mendorong secara terus-menerus keingintahuan mahasiswa dan dapat memotivasi belajar sepanjang hayat; kurikulum yang dapat memfasilitasi mahasiswa belajar sehingga mampu menyadari peran dan fungsinya dalam lingkungannya; kurikulum yang dapat menyebabkan mahasiswa berpikir kritis, dan berpikir tingkat dan melakukan penalaran tingkat tinggi (*higher order thinking*); kurikulum yang mampu mengoptimalkan pengembangan potensi mahasiswa menjadi manusia yang diinginkan (Zais, 1976, p. 200); kurikulum yang mampu memfasilitasi mahasiswa belajar menjadi manusia yang paripurna, yakni manusia yang bebas, bertanggung jawab, percaya diri, bermoral atau berakhlak mulia, mampu berkolaborasi, toleran, dan menjadi manusia yang terdidik penuh determinasi kontribusi untuk tercapainya cita-cita dalam pembukaan UUD 1945.

**Landasan historis**, kurikulum yang mampu memfasilitasi mahasiswa belajar sesuai dengan zamannya; kurikulum yang mampu mewariskan nilai budaya dan sejarah keemasan bangsa-bangsa masa lalu, dan mentransformasikan dalam era di mana dia sedang belajar; kurikulum yang mampu mempersiapkan mahasiswa agar dapat hidup lebih baik di abad 21, memiliki peran aktif di era industri 4.0, serta mampu membaca tanda-tanda perkembangannya.

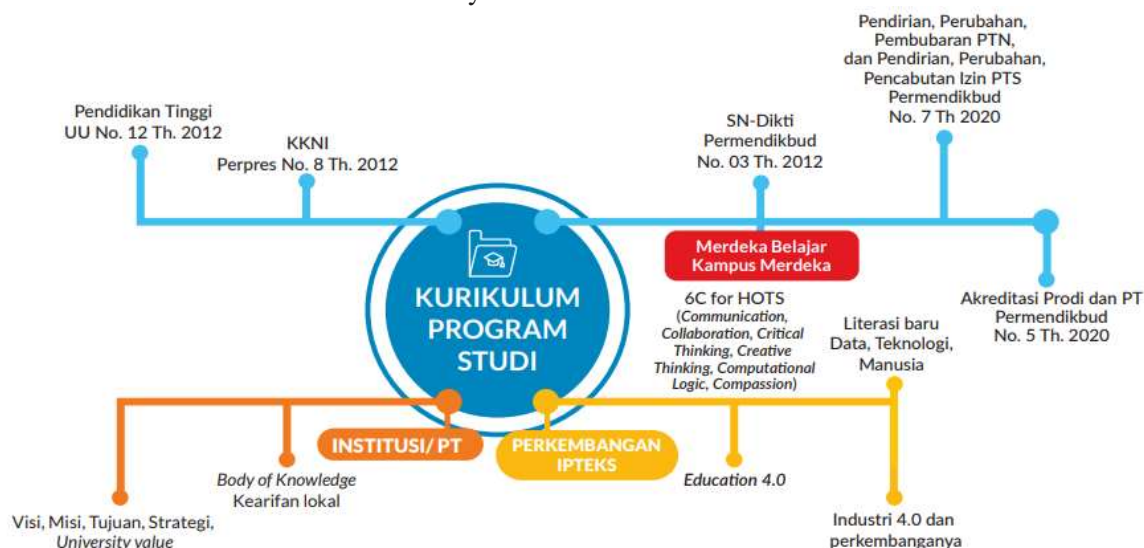
**Landasan yuridis**, adalah landasan hukum yang menjadi dasar atau rujukan pada tahapan perancangan, pengembangan, pelaksanaan, dan evaluasi, serta sistem penjaminan mutu perguruan tinggi yang akan menjamin pelaksanaan kurikulum dan tercapainya tujuan kurikulum. Berikut adalah beberapa landasan hukum yang perlu diacu dalam penyusunan dan pelaksanaan kurikulum:

1. Undang-Undang Republik Indonesia Nomor 14 Tahun 2005 tentang Guru dan Dosen (Lembaran Negara Republik Indonesia Tahun 2005 Nomor 157, Tambahan Lembaran Negara Republik Indonesia Nomor 4586);
2. Undang-Undang Republik Indonesia Nomor 12 Tahun 2012 tentang Pendidikan Tinggi (Lembaran Negara Republik Indonesia Tahun 2012 Nomor 158, Tambahan Lembaran Negara Republik Indonesia Nomor 5336);
3. Peraturan Presiden Republik Indonesia Nomor 8 Tahun 2012, tentang Kerangka Kualifikasi Nasional Indonesia (KKNI);
4. Peraturan Menteri Pendidikan dan Kebudayaan Republik Indonesia Nomor 73 Tahun 2013, tentang Penerapan KKNI Bidang Perguruan Tinggi; Peraturan Menteri Riset, Teknologi, dan Pendidikan Tinggi Republik Indonesia Nomor 62 Tahun 2016 tentang Sistem Penjaminan Mutu Pendidikan Tinggi;
5. Peraturan Menteri Riset, Teknologi, dan Pendidikan Tinggi Nomor 59 tahun 2018, tentang Ijazah, Sertifikat Kompetensi, Sertifikat Profesi, Gelar dan Tata Cara Penulisan Gelar di Perguruan Tinggi; Keputusan Menteri Riset, Teknologi, dan Pendidikan Tinggi No. 123 Tahun 2019 tentang Magang dan Pengakuan Satuan Kredit Semester Magang Industri untuk Program Sarjana dan Sarjana Terapan.
6. Peraturan Menteri Pendidikan dan Kebudayaan No. 3 tahun 2020, tentang Standar Nasional Pendidikan Tinggi;
7. Peraturan Menteri Pendidikan dan Kebudayaan No. 5 tahun 2020, tentang Akreditasi Program Studi dan Perguruan Tinggi
8. Peraturan Menteri Pendidikan dan Kebudayaan No. 7 Tahun 2020 tentang Pendirian Perubahan, Pembubaran Perguruan Tinggi Negeri, dan Pendirian, Perubahan, Pencabutan Izin



Perguruan Tinggi Swasta.

- Peraturan Menteri Pendidikan dan Kebudayaan No. 22 tahun 2020, tentang Rencana Strategis Kementerian Pendidikan dan Kebudayaan.



Landasan yuridis pengembangan kurikulum Pendidikan tinggi diatur dalam UU No. 12 Tahun 2012 tentang Pendidikan Tinggi yang memuat pengertian kurikulum pendidikan tinggi pada pasal 35 ayat 1 sebagai seperangkat rencana dan pengaturan mengenai tujuan, isi, dan bahan ajar serta cara yang digunakan sebagai pedoman penyelenggaraan kegiatan pembelajaran untuk mencapai tujuan Pendidikan Tinggi. Kurikulum yang dikembangkan prodi haruslah memenuhi standar kompetensi yang ditetapkan Menteri. Dalam Pasal 29 UU Pendidikan Tinggi dinyatakan acuan pokok dalam penetapan kompetensi lulusan Pendidikan Akademik, Pendidikan Vokasi, dan Pendidikan Profesi adalah Kerangka Kualifikasi Nasional Indonesia (KKNi). KKNi telah diatur melalui Peraturan Presiden No. Tahun 2012. Pengembangan kurikulum juga mengacu pada Standar Nasional Pendidikan Tinggi untuk setiap Program Studi yang mencakup pengembangan kecerdasan intelektual, akhlak mulia, dan keterampilan, pada saat ini Standar Nasional Pendidikan Tinggi yang berlaku adalah Permendikbud No. 03 Tahun 2020 menggantikan Permenristekdikti No 44 tahun 2015. Gambar 1 menunjukkan rangkaian landasan hukum, kebijakan nasional dan institusional pengembangan kurikulum Pendidikan tinggi.

Standar Proses yang ada dalam SN-Dikti menjadi dasar kebijakan Merdeka Belajar-Kampus Merdeka di Perguruan Tinggi. Mahasiswa mendapat kesempatan untuk mendapatkan pengalaman belajar di luar program studinya dan diorientasikan untuk mendapatkan keterampilan abad 21 yang diperlukan di era Industri 4.0 antara lain komunikasi, kolaborasi, berpikir kritis, berpikir kreatif, juga logika komputasi dan kepedulian. Peran penting kurikulum dalam penyelenggaraan pendidikan di perguruan tinggi juga diatur dalam Permendikbud No. 5 Tahun 2020 tentang Akreditasi Program Studi dan Perguruan Tinggi dan Permendikbud No. 7 Tahun 2020 tentang Pendirian, Perubahan, Pembubaran Perguruan Tinggi Negeri, dan Pendirian, Perubahan, Pencabutan Izin Perguruan Tinggi Swasta. Perguruan tinggi memiliki visi, misi, tujuan dan strategi serta nilai nilai yang dikembangkan untuk mewujudkan keunggulan lulusannya. Karena itu pengembangan kurikulum juga selaras dengan kebijakan di Perguruan Tinggi masing-masing, sehingga lulusan setiap Perguruan Tinggi dapat memiliki keunggulan dan penciri yang membedakan dari lulusan Perguruan Tinggi lainnya.

### C. Kaitan kurikulum dengan Standar Nasional Pendidikan Tinggi

Menurut UU No.12 Tahun 2012 Pasal 35 Kurikulum Program Studi Pendidikan Tinggi mengacu pada Standar Nasional Pendidikan Tinggi (SN-Dikti). Selanjutnya Kurikulum pendidikan tinggi didefinisikan sebagai seperangkat rencana dan pengaturan mengenai tujuan, isi, dan bahan ajar serta cara yang digunakan sebagai pedoman penyelenggaraan kegiatan pembelajaran untuk mencapai



tujuan Pendidikan Tinggi. Berdasarkan pengertian tersebut perencanaan dan pengaturan kurikulum sebagai sebuah siklus kurikulum memiliki beberapa tahapan dimulai dari analisis kebutuhan, perancangan, pengembangan, pelaksanaan, evaluasi, dan tindak lanjut perbaikan yang dilakukan oleh program studi (Ornstein & Hunkins, 2014). Siklus kurikulum tersebut berjalan dalam rangka menghasilkan lulusan sesuai dengan capaian pembelajaran lulusan program studi yang telah ditetapkan. Siklus kurikulum tersebut dapat digambarkan sebagai berikut

Setiap tahapan pada siklus kurikulum tersebut dilakukan dengan mengacu pada SN- Dikti yang terdiri dari delapan (8) standar yakni Standar Kompetensi Lulusan, Standar Isi Pembelajaran, Standar



Proses Pembelajaran, Standar Penilaian Pembelajaran, Standar Dosen dan Tenaga Kependidikan, Standar Sarana dan Prasarana Pembelajaran, Standar Pengelolaan, dan Standar Pembiayaan Pembelajaran. Jika ke-delapan standar tersebut dikaitkan dengan pengembangan dan pelaksanaan kurikulum, ilustrasi ditunjukkan dalam gambar dibawah ini



Gambar diatas menjelaskan kaitan antara pengembangan dan pelaksanaan kurikulum pendidikan

tinggi dengan SN-Dikti melalui kajian di setiap unsur dari pelaksanaan kurikulum tersebut, serta pentingnya perbaikan berkelanjutan melalui Sistem Penjaminan Mutu Internal (SPMI) maupun Sistem Penjaminan Mutu Eksternal (SPME) dalam ranah ke-delapan standar pada SN-Dikti.

Hal penting yang perlu diperhatikan dalam pengembangan, pelaksanaan, evaluasi kurikulum berdasarkan SN-Dikti dinyatakan bahwasanya SKL/CPL merupakan acuan atau landasan utamanya. Dengan demikian Kurikulum Pendidikan Tinggi yang telah dikembangkan berdasarkan SN-Dikti sesungguhnya telah menggunakan pendekatan *Outcome Based Education (OBE)*. Hal ini sangat mendukung Kurikulum. Program Studi pada saat ikut serta dalam akreditasi internasional yang berlandaskan pendekatan OBE

Prinsip siklus kurikulum dengan pendekatan OBE dapat digambarkan secara sederhana melalui gambar dibawah ini



Beragam model pendekatan atau paradigma OBE yang digunakan dalam pengembangan dan pelaksanaan kurikulum, di antaranya yang paling sederhana terdiri dari tiga tahapan yang saling berinteraksi, dapat dijelaskan secara singkat sebagai berikut.

- Outcome Based Curriculum (OBC)**, pengembangan kurikulum yang didasarkan pada profil dan Capaian Pembelajaran Lulusan (CPL). Berlandaskan CPL ini kemudian diturunkan bahan kajian (*body of knowledge*), pembentukan mata kuliah beserta bobot sks nya, peta kurikulum, desain pembelajaran yang dinyatakan dalam bentuk Rencana Pembelajaran Semester (RPS), mengembangkan bahan ajar, serta mengembangkan instrumen penilaian dan evaluasi. Pertanyaan penting adalah bagaimana dengan OBC, kurikulum dikembangkan secara selaras berdasarkan CPL?
- Outcome Based Learning and Teaching (OBLT)**, pelaksanaan kegiatan pembelajaran yang didefinisikan sebagai interaksi dalam kegiatan belajar antara dosen, mahasiswa, dan sumber belajar. Salah satu prinsip penting OBLT adalah ketepatan pemilihan bentuk dan metode pembelajaran yang akan dilakukan oleh mahasiswa wajib mengacu dan sesuai dengan CPL. Bentuk pembelajaran termasuk, bentuk pembelajaran di luar prodi atau kampus pada program Merdeka Belajar–Kampus Merdeka. Pertanyaan penting adalah bagaimana dengan OBLT, CPL dapat dicapai?
- Outcome Based Assessment and Evaluation (OBAEI)**, pendekatan penilaian dan evaluasi yang dilakukan pada pencapaian CPL dalam rangka untuk peningkatan kualitas pembelajaran yang berkelanjutan. Penilaian dilakukan pada proses pembelajaran dan pada hasil pencapaian CPL. Demikian juga evaluasi kurikulum dilakukan pada pencapaian CPL Program Studi, dan hasilnya digunakan untuk perbaikan berkelanjutan.

#### D. Dasar Hukum

Merdeka Belajar Kampus Merdeka merupakan salah satu kebijakan dari Menteri Pendidikan dan Kebudayaan. Salah satu program dari kebijakan MBKM adalah hak belajar tiga semester di luar program studi. Program tersebut merupakan amanah dari berbagai regulasi/landasan hukum

pendidikan tinggi dalam rangka peningkatan mutu pembelajaran dan lulusan pendidikan tinggi. Dasar hukum pelaksanaan program kebijakan Hak Belajar Tiga Semester di Luar Program Studi adalah sebagai berikut:

1. Undang-undang Nomor 20 Tahun 2003, tentang Sistem Pendidikan Nasional.
2. Undang-undang Nomor 12 Tahun 2012, tentang Pendidikan Tinggi.
3. Undang-undang Nomor 6 Tahun 2014, tentang Desa.
4. Peraturan Pemerintah Nomor 04 Tahun 2014, tentang Penyelenggaraan Pendidikan Tinggi dan Pengelolaan Perguruan Tinggi.
5. Peraturan Presiden nomor 8 tahun 2012, tentang KKNI.
5. Peraturan Menteri Pendidikan dan Kebudayaan Republik Indonesia Nomor 3 Tahun 2020, tentang Standar Nasional Pendidikan Tinggi.

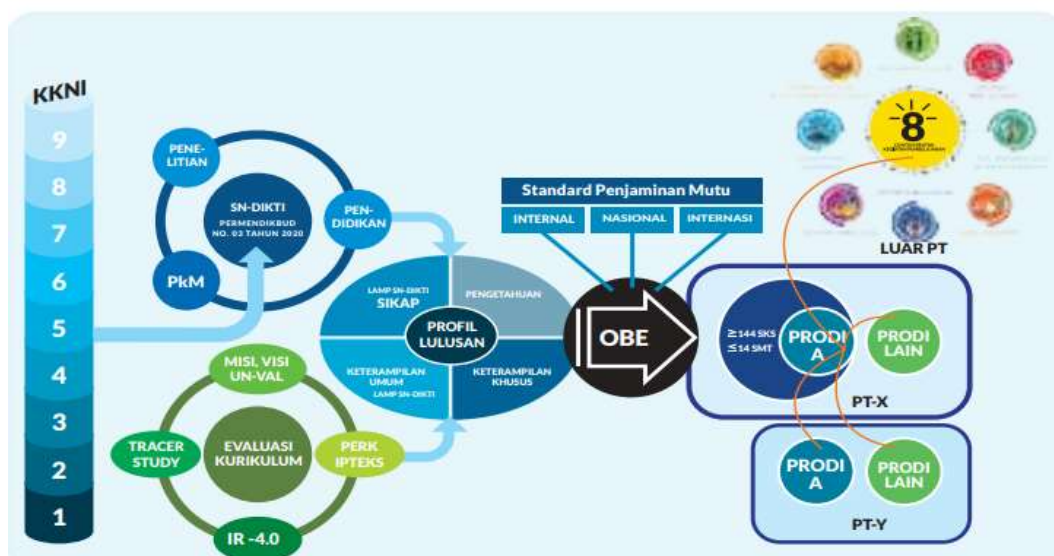
#### **E. Tujuan Penyusunan**

Tujuan kebijakan MBKM, program “hak belajar tiga semester di luar program studi” adalah untuk meningkatkan kompetensi lulusan, baik *hardskills* maupun *softskills*, agar para lulusan lebih siap dan kompetensi mereka relevan dengan kebutuhan zaman. Selain itu bertujuan untuk menyiapkan lulusan sebagai pemimpin masa depan bangsa yang unggul dan berkepribadian. Program-program *experiential learning* dengan jalur yang fleksibel diharapkan akan dapat memfasilitasi mahasiswa mengembangkan potensinya sesuai dengan *passion* dan bakatnya.

## BAB II TAHAPAN PENYUSUNAN KURIKULUM

Terbitnya Permendikbud No. 3 Tahun 2020 tentang Standar Nasional Pendidikan Tinggi (SN-Dikti) mendorong Program Studi di Perguruan Tinggi meninjau kembali kurikulumnya. Namun demikian, pengembangan kurikulum di Perguruan Tinggi tetap berlandaskan pada Kerangka Kualifikasi Nasional Indonesia (Perpres No. 8 Tahun 2012) yang mengatur kesetaraan dan jenjang program pendidikan. Standar penyelenggaraan program studi diatur lebih rinci sesuai jenjangnya dalam SN-Dikti. Standar kompetensi lulusan, standar isi, standar proses, dan standar evaluasi tertuang dalam SN-Dikti, termasuk CPL Sikap dan CPL Keterampilan Umum yang ada dalam Lampiran. Program sarjana/sarjana terapan dengan program lanjutan Program Pendidikan Profesi memiliki ketentuan-ketentuan lain yang mengikat sebagai keutuhan untuk menghasilkan keahlian/keterampilan tertentu, misal dokter, guru, apoteker, perawat, bidan dan sebagainya.

Kebijakan Merdeka Belajar-Kampus Merdeka (MBKM) didukung oleh keragaman bentuk pembelajaran (Pasal 14 SN-Dikti) dan adanya fasilitas bagi mahasiswa untuk menempuh studinya dalam tiga (3) semester di luar program studinya (Pasal 18 SN-Dikti). Implementasi program Merdeka Belajar-Kampus Merdeka diperuntukkan bagi Program Sarjana dan Sarjana Terapan (KECUALI bidang Kesehatan). Program ini tetap ditujukan untuk pemenuhan Capaian Pembelajaran Lulusan yang telah ditetapkan oleh setiap Program Studi tetapi dengan bentuk pembelajaran yang berbeda. Hak mahasiswa untuk melaksanakan kegiatan belajar di luar prodinya selama 3 semester, memberi kesempatan untuk mendapatkan kompetensi tambahan di luar Capaian Pembelajaran yang ditetapkan Prodi sebagai bekal untuk masuk di dunia kerja setelah lulus sarjana/sarjana terapan. Di samping itu, pengalaman yang diperoleh akan memperkuat kesiapan lulusan dalam beradaptasi dengan perkembangan dunia kerja, kehidupan di masyarakat dan menumbuhkan kebiasaan belajar sepanjang hayat. Untuk memberikan panduan program studi dalam pengembangan/penyesuaian kurikulum dalam mengimplementasikan MBKM dan peningkatan kualitas program studi, orientasi pengembangan kurikulum ini ditambahkan panduan implementasi program MBKM dan implementasi *Outcome Based Education* (OBE) yang menjadi standar penilaian Sistem Penjaminan Mutu Eksternal (SPME, Akreditasi Nasional dan Internasional). Gambar dibawah ini merupakan alur bagaimana kurikulum program studi sarjana dan sarjana terapan yang mengimplementasikan MBKM.



Menurut penjenjangan KKNI, sarjana/sarjana terapan merupakan program pendidikan pada jenjang 6. Standar kompetensi lulusan, standar isi, standar proses, dan standar evaluasi jenjang 6 diatur dalam SN-Dikti. Standar Kompetensi Lulusan yang dirumuskan sebagai Capaian Pembelajaran Lulusan meliputi CPL Sikap dan Keterampilan Umum (terdapat dalam Lampiran SN-Dikti), sedang CPL

Pengetahuan dan Keterampilan Khusus disepakati oleh asosiasi/forum pengelola program studi sejenis. Perumusan CPL juga didasari oleh hasil evaluasi kurikulum program studi melalui pengukuran ketercapaian CPL kurikulum yang sedang berjalan, *tracer study*, masukan masukan pengguna lulusan, alumni, dan ahli di bidangnya. Evaluasi kurikulum juga mengkaji perkembangan ilmu pengetahuan dan teknologi di bidang yang relevan, kebutuhan pasar kerja, serta visi dan nilai- nilai yang dikembangkan oleh setiap institusi.

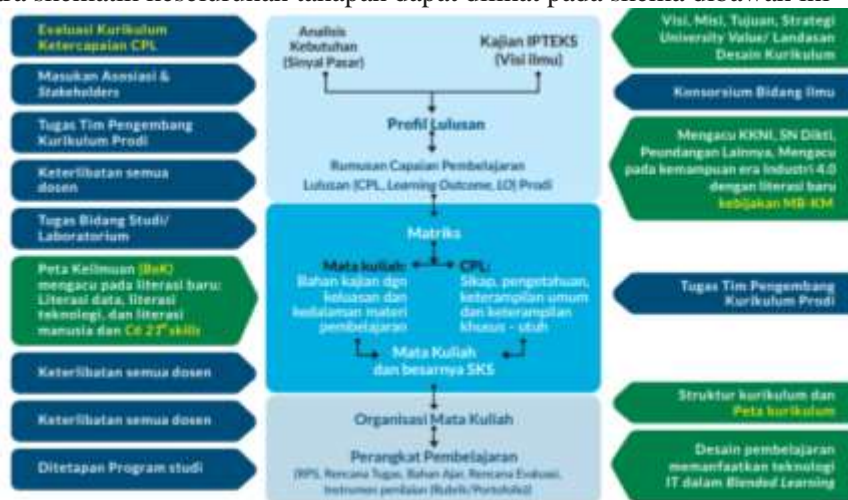
Berdasar hasil evaluasi kurikulum dirumuskan profil lulusan beserta deskripsinya yang menjadi tujuan penyelenggaraan program studi dikenal dengan *Program Educational Objective (PEO)* atau istilah lain yang sejenis. Profil lulusan yang ditetapkan menjadi arah dalam perumusan CPL (Capaian Pembelajaran Lulusan atau *Learning Outcome/Student Outcome (LO/SO)*), karena sikap, pengetahuan, dan keterampilan yang dirumuskan membangun pengetahuan dan keahlian yang diperlukan. Kurikulum dikembangkan lebih lanjut dengan mengidentifikasi dan menetapkan bahan kajian dan mata kuliah yang distrukturkan dalam setiap semester di masa studi. Pengembangan dan implementasi kurikulum juga merujuk pada SPMI dan SPME. Berikut akan diuraikan tahapan penyusunan dokumen kurikulum yang dibagi ke dalam 3 tahapan yaitu: perancangan kurikulum, perancangan pembelajaran, dan evaluasi program pembelajaran.

### A. Tahapan Perancangan Dokumen Kurikulum

Tahapan ini dimulai dari analisis kebutuhan (*market signal*) yang menghasilkan profil lulusan, dan kajian-kajian yang dilakukan oleh program studi sesuai dengan disiplin bidang ilmunya (*scientific vision*) yang menghasilkan bahan kajian. Selanjutnya dari kedua hasil tersebut dirumuskan (CPL), mata kuliah beserta bobot sks nya, dan penyusunan organisasi mata kuliah dalam bentuk matriks secara sederhana tahapan kurikulum terdiri dari:

- a. Penetapan profil lulusan dan perumusan Capaian Pembelajaran Lulusan (CPL);
- b. Penetapan bahan kajian dan pembentukan mata kuliah;
- c. Penyusunan matriks organisasi mata kuliah dan peta kurikulum.

Secara skematik keseluruhan tahapan dapat dilihat pada skema dibawah ini



#### 1. Perumusan Capaian Pembelajaran Lulusan (CPL)

Capaian pembelajaran lulusan (CPL) dirumuskan oleh program studi berdasarkan hasil penelusuran lulusan, masukan pemangku kepentingan, asosiasi profesi, konsorsium keilmuan, kecenderungan perkembangan keilmuan/keahlian ke depan, dan dari hasil evaluasi kurikulum. Rumusan CPL disarankan untuk memuat kemampuan yang diperlukan dalam era industri 4.0 tentang literasi data, literasi teknologi, dan literasi manusia, serta kemampuan memandang tanda-tanda perkembangannya. Perkembangan teknologi dapat dipahami sebagai kolaborasi



manusia dengan sistem cerdas yang berbasis pada *Internet of Things (IoT)* atau sistem fisik *cyber*, dengan kemampuan memanfaatkan mesin-mesin cerdas lebih efisien dengan lingkungan yang lebih bersinergi (Rada, 2017). Pada akhirnya rumusan CPL Prodi harus mengacu pada SN-Dikti dan deskriptor KKNI sesuai dengan jenjang pendidikannya. CPL juga dapat ditambahkan kemampuan-kemampuan yang mencerminkan keunikan masing-masing perguruan tinggi sesuai dengan visi-misi, keunikan daerah di mana perguruan tinggi itu berada, bahkan keunikan Indonesia yang berada di daerah tropis dengan dua musim. Program studi yang melakukan penjaminan mutu internasional melalui Akreditasi Internasional juga memperhatikan standar CPL yang ditentukan oleh lembaga pengakreditasi. Rumusan CPL disesuaikan dan dipetakan kesesuaian dengan CPL yang sudah ada (tidak menghilangkan CPL sesuai SN-Dikti). Berikut adalah tahapan penyusunan capaian pembelajaran lulusan:

### **1) Penetapan profil lulusan**

Profil lulusan adalah peran yang dapat dilakukan oleh lulusan di bidang keahlian atau bidang kerja tertentu setelah menyelesaikan studinya. Profil dapat ditetapkan berdasarkan hasil kajian terhadap kebutuhan pasar kerja yang dibutuhkan pemerintah dan dunia usaha maupun industri, serta kebutuhan dalam mengembangkan ilmu pengetahuan dan teknologi. Seyogyanya profil lulusan program studi disusun oleh kelompok program studi (prodi) sejenis, sehingga terjadi kesepakatan yang dapat diterima dan dijadikan rujukan secara nasional. Lulusan prodi untuk dapat menjalankan peran-peran yang dinyatakan dalam profil tersebut diperlukan kemampuan yang dinyatakan dalam rumusan CPL.

### **2) Penetapan kemampuan yang diturunkan dari profil**

Pada tahap ini perlu melibatkan pemangku kepentingan yang dapat memberikan kontribusi untuk memperoleh konvergensi dan konektivitas antara institusi pendidikan dengan pemangku kepentingan yang akan menggunakan hasil didik, dan hal ini dapat menjamin mutu lulusan. Penetapan kemampuan lulusan harus mencakup empat unsur untuk menjadikannya sebagai capaian pembelajaran lulusan (CPL), yakni unsur sikap, pengetahuan, keterampilan umum, dan keterampilan khusus seperti yang dinyatakan dalam SN-Dikti.

### **3) Merumuskan Capaian Pembelajaran Lulusan (CPL)**

CPL dirumuskan dengan mengacu pada jenjang kualifikasi KKNI dan SN-Dikti. CPL terdiri dari unsur sikap, keterampilan umum, keterampilan khusus, dan pengetahuan. Unsur sikap dan keterampilan umum mengacu pada SN-Dikti sebagai standar minimal, yang memungkinkan ditambah oleh program studi untuk memberi ciri lulusan perguruan tingginya. Sedangkan unsur keterampilan khusus dan pengetahuan dirumuskan dengan mengacu pada deskriptor KKNI sesuai dengan jenjang pendidikannya. Hal ini dapat diilustrasikan sebagai berikut



Tahapan pertama penyusunan CPL dapat dilihat pada skema berikut



Setiap butir dari rumusan CPL lulusan paling tidak mengandung kemampuan yang harus dimiliki dan bahan kajian yang harus dipelajari oleh mahasiswa. Sehingga dalam perumusan CPL perlu dilakukan analisis kebutuhan untuk mengetahui kemampuan apa yang diperlukan oleh pemangku kepentingan, dan diperlukan kajian-kajian dari pengembangan disiplin bidang ilmu (*body of knowledge*) di program studi tersebut untuk menentukan bahan kajian yang akan dipelajari oleh mahasiswa. Rumusan CPL disarankan untuk memuat kemampuan yang diperlukan dalam era industri 4.0 di antaranya kemampuan tentang:

- a. literasi data, kemampuan pemahaman untuk membaca, menganalisis, menggunakan data dan informasi (*big data*) di dunia digital;
- b. literasi teknologi, kemampuan memahami cara kerja mesin, aplikasi teknologi (*coding, artificial intelligence, dan engineering principle*);
- c. literasi manusia, kemampuan pemahaman tentang humanities, komunikasi dan desain;
- d. keterampilan abad 21 yang menumbuhkan HOTS (*high order thinking skills*), meliputi *Communication, Collaboration, Critical thinking, Creative thinking, Computational logic, Compassion dan Civic responsibility*
- e. pemahaman era industri 4.0 dan perkembangannya;
- f. pemahaman ilmu untuk diamankan bagi kemaslahatan bersama secara lokal, nasional, dan global.



g. capaian pembelajaran dan kompetensi tambahan yang dapat dicapai di luar prodi melalui program MBKM.

Rumusan CPL harus merujuk pada jenjang kualifikasi KKNI, khususnya pada unsur pengetahuan dan keterampilan khusus. Sedangkan pada unsur sikap dan keterampilan umum diambil dari SN-Dikti. CPL yang dirumuskan harus jelas, dapat diamati, dapat diukur dan dapat dicapai dalam proses pembelajaran, serta dapat di- demonstrasikan dan dinilai pencapaiannya. Perumusan CPL yang baik dapat dipandu dengan jawaban atas pertanyaan-pertanyaan diagnostik sebagai berikut

- Apakah CPL yang telah dirumuskan sudah berdasarkan SN-Dikti, khususnya bagian sikap dan keterampilan umum?
- Apakah CPL yang telah dirumuskan sudah berdasarkan level KKNI, khususnya bagian keterampilan khusus dan pengetahuan?
- Apakah CPL yang telah dirumuskan mengandung visi, misi perguruan tinggi, dan program studi?
- Apakah CPL dirumuskan berdasarkan profil lulusan?
- Apakah profil lulusan sudah sesuai dengan kebutuhan bidang kerja atau pemangku kepentingan?
- Apakah CPL dapat dicapai dan diukur dalam pembelajaran mahasiswa? bagaimana mencapai dan mengukurnya?
- Apakah CPL dapat ditinjau dan dievaluasi secara berkala?
- Bagaimana CPL dapat diterjemahkan ke dalam ‘kemampuan nyata’ lulusan yang mencakup pengetahuan, keterampilan dan sikap yang dapat diukur dan dicapai dalam mata kuliah?

Setiap butir CPL mengandung kemampuan (*behavior/cognitive proses*) dan bahan kajian (*subject matters*), bahkan dapat ditambah konteksnya (*context*) (Tyler, 2013; Anderson & Krathwohl, 2001). Tabel dibawah ini menunjukkan beberapa contoh CPL yang mengandung ketiga komponen tersebut di atas

No	Kemampuan ( <i>behavior/cognitive proses</i> )	Bahan Kajian ( <i>subject matters</i> )	Konteks ( <i>context</i> )
1	mampu menerapkan pemikiran logis, kritis, sistematis, dan inovatif dalam konteks pengembangan atau implementasi	ilmu pengetahuan dan/ atau teknologi	sesuai dengan bidang keahliannya.
2	Menyusun	rancangan pembelajaran	yang lengkap baik untuk kegiatan belajar di dalam kelas, laboratorium, maupun lapangan.
3	Menguasai konsep teoritis	sains-rekayasa ( <i>engineering sciences</i> ), prinsip-prinsip rekayasa ( <i>engineering principles</i> ), dan perancangan rekayasa	yang diperlukan untuk analisis dan perancangan sistem tenaga listrik, sistem kendali, atau sistem elektronika.

## 2. Pembentukan mata kuliah

Tahap ini dibagi dalam dua kegiatan. Pertama, memilih beberapa butir CPL yang sesuai sebagai dasar pembentukan mata kuliah, diupayakan bahwa setiap mata kuliah mengandung unsur pengetahuan, keterampilan, dan sikap. Secara simultan dilakukan pemilahan bahan kajian yang terdapat dalam beberapa butir CPL tersebut, yang kemudian dijabarkan dalam materi pembelajaran pada mata kuliah tersebut seperti ditunjukkan pada gambar berikut



### 1) Pemilihan bahan kajian dan materi pembelajaran

Di setiap butir CPL prodi mengandung bahan kajian yang akan digunakan untuk membentuk mata kuliah. Bahan kajian tersebut dapat berupa satu atau lebih cabang ilmu beserta ranting ilmunya, atau sekelompok pengetahuan yang telah terintegrasi dalam suatu pengetahuan baru yang sudah disepakati oleh forum prodi sejenis sebagai ciri bidang ilmu prodi tersebut. Dari bahan kajian selanjutnya diuraikan menjadi lebih rinci menjadi materi pembelajaran. Tingkat keluasan dan kedalaman materi pembelajaran mengacu pada CPL yang tercantum dalam SN-Dikti pasal 9, ayat (2) (Standar Nasional Pendidikan Tinggi, 2015) bahwa untuk jenjang sarjana dan sarjana terapan Tingkat kedalaman dan keluasan materi paling sedikit menguasai konsep teoritis bidang pengetahuan dan keterampilan tertentu secara umum dan konsep teoritis bagian khusus dalam bidang pengetahuan dan keterampilan tersebut secara mendalam.

Bahan kajian dan materi pembelajaran dapat diperbaharui atau dikembangkan sesuai perkembangan IPTEKS dan arah pengembangan ilmu program studi. Proses penetapan bahan kajian perlu melibatkan kelompok bidang keilmuan/laboratorium yang ada di program studi. Pembentukan suatu mata kuliah berdasarkan bahan kajian yang dipilih dapat dimulai dengan membuat matriks antara rumusan CPL sikap, keterampilan umum, keterampilan khusus, dan pengetahuan dengan bahan kajian, untuk menjamin keterkaitannya. Selanjutnya CPL Prodi yang telah disusun, setiap butir dicek apakah telah mengandung kemampuan dan bahan kajian, beserta konteksnya sesuai dengan jenjangnya dengan menggunakan Tabel 3. Letakkan butir-butir CPL Prodi pada bagian lajur, sedangkan bahan kajian yang dikandung oleh butir-butir CPL tersebut diletakkan pada bagian kolom tabel tersebut. Selanjutnya silahkan diperiksa apakah bahan kajian–bahan kajian tersebut telah sesuai dengan disiplin bidang ilmu yang dikembangkan di program studi?, dan apakah bahan kajian tersebut telah sesuai dengan kebutuhan belajar mahasiswa sesuai dengan jenjang program studinya? Jika jawaban atas kedua pertanyaan tersebut adalah sesuai, maka butir-butir CPL tersebut selanjutnya akan

digunakan sebagai dasar pembentukan mata kuliah.

## 2) Penetapan mata kuliah

### a. Penetapan mata kuliah dari hasil evaluasi kurikulum

Penetapan mata kuliah untuk kurikulum yang sedang berjalan dilakukan dengan mengevaluasi tiap-tiap mata kuliah dengan acuan CPL prodi yang telah ditetapkan terlebih dahulu. Evaluasi dilakukan dengan mengkaji seberapa jauh keterkaitan

No	CPL - PRODI	BAHAN KAJIAN (BK)									
		BK1	BK2	BK3	BK4	BK5	BK6	BK7	BK8	BK9	BK10
<b>SIKAP (S)</b>											
1	S1....		✓								
2	S2....	✓									
...	.....										✓
<b>PENGETAHUAN (P)</b>											
	P1....			✓							
	P2....				✓						
	.....										
<b>KETRAMPILAN UMUM (KU)</b>											
	KU1....					✓					
	KU2....								✓		
	.....							✓			
<b>KETRAMPILAN KHUSUS (KK)</b>											
	KK1....								✓		
	KK2....									✓	
	.....										✓

setiap mata kuliah (materi pembelajaran, bentuk tugas, soal ujian, dan penilaian) dengan CPL yang telah dirumuskan. Kajian ini dilakukan dengan menyusun matriks antara butir-butir CPL dengan mata kuliah yang sudah ada seperti gambar berikut:

No.	CPL - PRODI	MATA KULIAH (MK)									
		MK1	MK2	MK3	MK4	MK5	MKn	Jmlh			
<b>SIKAP (S)</b>											
	S1...	●	●	●	●						
	S2...	●	●	●	●						
	.....										
<b>PENGETAHUAN (P)</b>											
	P1...	●	●	●	●						
	P2...	●	●	●	●						
	.....										
<b>KETERAMPILAN UMUM (KU)</b>											
	KU1...	●	●	●	●						
	KU2...	●	●	●	●						
	.....										
<b>KETERAMPILAN KHUSUS (KK)</b>											
	KK1...	●	●	●	●						
	KK2...	●	●	●	●						
	.....										

**REKONSTRUKSI MATA KULIAH**  
(berdasarkan beberapa CPL PRODI yang dibebankan pada mata kuliah)

- Kemampuan
- Bahan Kajian
- Ruang lingkup

MK Berpotensi Digabung

Matriks tersebut terdiri dari bagian kolom yang berisi mata kuliah yang sudah ada (mata kuliah yang sedang berjalan), dan bagian baris berisi CPL prodi (terdiri dari sikap, keterampilan umum, keterampilan khusus, dan pengetahuan) yang telah ditetapkan terlebih dahulu. Evaluasi terhadap mata kuliah yang ada dilakukan dengan melihat kesesuaiannya dengan butir-butir CPL tsb. Butir CPL yang sesuai dengan mata kuliah tertentu diberi tanda. Matriks tersebut di atas dapat menguraikan hal-hal berikut:

- Mata kuliah yang secara tepat sesuai dengan beberapa butir CPL yang ditetapkan dapat diberi tanda pada kotak, dan mata kuliah tersebut dapat ditetapkan sebagai bagian dari kurikulum baru. Pemberian tanda berarti menyatakan ada bahan kajian yang dipelajari atau harus dikuasai untuk

memberikan kemampuan pada mahasiswa sesuai butir CPL tersebut.

- Bila terdapat mata kuliah yang tidak terkait atau tidak berkontribusi pada pemenuhan CPL, maka mata kuliah tersebut dapat dihapuskan atau diintegrasikan dengan mata kuliah lain. Sebaliknya bila ada beberapa butir dari CPL belum terkait pada mata kuliah yang ada, maka dapat diusulkan mata kuliah baru.

### b. Pembentukan mata kuliah berdasarkan CPL

Kurikulum program studi baru diperlukan tahapan pembentukan mata kuliah baru. Pembentukan mata kuliah baru didasarkan pada beberapa butir CPL yang dibebankan padanya. Mekanisme pembentukan mata kuliah baru dapat dibantu dengan menggunakan matriks sebagai berikut:

No.	CPL - PRODI	MATA KULIAH (MK)										
		MK1	MK2	MK3	MK4	MK5					MKn	Jmlh
<b>SIKAP (S)</b>												
	S1...	●	●	●	●	●						4
	S2...											3
<b>PENGETAHUAN (P)</b>												
	P1...	●	●	●	●	●						3
	P2...											4
<b>KETERAMPILAN UMUM (KU)</b>												
	KU1...	●	●	●	●	●						4
	KU2...											5
	.....											1
<b>KETERAMPILAN KHUSUS (KK)</b>												
	KK1...	●	●	●	●	●						4
	KK2...											3
	.....											
Estimasi waktu (jam)		90	136	138	95	182						
BOBOT MK (SKS)		2	3	3	2	4						

**pembentukan mata kuliah**  
(berdasarkan beberapa CPL PRODI yang dibebankan pada mata kuliah)

- Kemampuan
- Bahan Kajian
- Ruang lingkup

Cara pembentukan mata kuliah baru seperti disajikan adalah sebagai berikut:

- 1) Pilih beberapa butir CPL yang terdiri dari sikap, pengetahuan, keterampilan (umum atau/dan khusus), beri tanda pada sel tabel, sebagai dasar pembentukan mata kuliah;
- 2) Bahan kajian yang dikandung oleh CPL yang dibebankan pada mata kuliah tersebut, selanjutnya dijabarkan sebagai materi pembelajaran dengan keluasan dan kedalaman sesuai dengan kebutuhan jenjang program studinya (lihat Standar Isi SN-Dikti, pasal 9, ayat 2, atau lihat pada Tabel-2);
- 3) Pastikan bahwa setiap butir CPL Prodi telah habis dibebankan pada seluruh mata kuliah, pada kolom paling kanan (Jmlh) dapat diketahui jumlah/distribusi butir CPL pada masing-masing mata kuliah;
- 4) Sedangkan pada dua baris terakhir dapat digunakan untuk mengestimasi waktu yang diperlukan untuk mencapai CPL yang dibebankan pada mata kuliah tersebut, kemudian dikonversi dalam besaran sks (1 sks = 170 menit).

### 3) Penetapan besarnya bobot sks mata kuliah

Besarnya bobot sks suatu mata kuliah dimaknai sebagai waktu yang dibutuhkan oleh mahasiswa untuk dapat memiliki kemampuan yang dirumuskan dalam sebuah mata kuliah tersebut. Unsur penentu perkiraan besaran bobot sks adalah:

- a) tingkat kemampuan yang harus dicapai (lihat Standar Kompetensi Lulusan untuk setiap jenis prodi dalam SN-Dikti);
- b) kedalaman dan keluasan materi pembelajaran yang harus dikuasai (lihat Standar Isi Pembelajaran dalam SN-Dikti);
- c) metode/strategi pembelajaran yang dipilih untuk mencapai kemampuan tersebut (lihat Standar Proses Pembelajaran dalam SN-Dikti).

Sedangkan besarnya bobot sks setiap mata kuliah ditentukan berdasarkan:

- a) Tingkat kemampuan yang harus dicapai (CPL yang dibebankan pada mata kuliah) yang direpresentasikan dalam Capaian Pembelajaran Mata Kuliah (CPMK);
- b) Kedalaman dan keluasan materi pembelajaran yang dapat disetarakan dengan waktu kegiatan belajar yang diperlukan untuk mencapai setiap butir CPL yang dibebankan pada mata kuliah;
- c) Bentuk dan metode pembelajaran yang dipilih.

### c. Penyusunan Organisasi Mata Kuliah dalam Struktur Kurikulum

Tahapan penyusunan struktur kurikulum dalam bentuk organisasi matrik mata kuliah per semester perlu memperhatikan hal-hal sebagai berikut:

1. Tahapan pembelajaran mata kuliah yang direncanakan dalam usaha memenuhi capaian pembelajaran lulusan;
2. Ketepatan letak mata kuliah yang disesuaikan dengan keruntutan tingkat kemampuan dan integrasi antar mata kuliah baik secara vertikal maupun horisontal;
3. Beban belajar mahasiswa secara normal antara 8–10 jam per hari per minggu yang setara dengan beban 17-21 sks per semester.
4. Proses penyusunannya melibatkan seluruh dosen program studi dan selanjutnya ditetapkan oleh program studi.



Organisasi mata kuliah dalam struktur kurikulum perlu dilakukan secara cermat dan sistematis untuk memastikan tahapan belajar mahasiswa telah sesuai, menjamin pembelajaran terselenggara secara efisien dan efektif untuk mencapai CPL Prodi. Organisasi mata kuliah dalam struktur kurikulum terdiri dari organisasi horisontal dan organisasi vertikal (Ornstein & Hunkins, 2014, p. 157). Organisasi mata kuliah horisontal dalam semester dimaksudkan untuk perluasan wacana dan keterampilan mahasiswa dalam konteks yang lebih luas. Sebagai contoh dalam semester yang sama mahasiswa belajar tentang sains dan humaniora dalam konteks untuk mencapai kemampuan sesuai salah satu butir CPL pada Keterampilan Umum “*mampu menerapkan pemikiran logis, kritis, sistematis, dan inovatif dalam konteks pengembangan atau implementasi ilmu pengetahuan dan teknologi yang memperhatikan dan menerapkan nilai humaniora yang sesuai dengan bidang keahliannya*”. Sedangkan organisasi mata kuliah secara vertikal dalam jenjang semester dimaksudkan untuk memberikan ke dalam penguasaan kemampuan sesuai dengan tingkat kesulitan belajar untuk mencapai CPL Program studi yang telah ditetapkan.

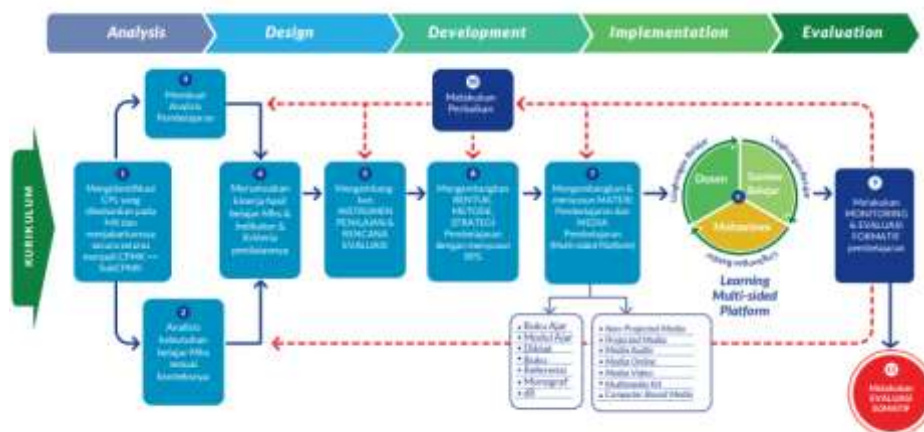
Implementasi program MBKM perlu dirancang dengan cermat kesesuaian dengan CPL dan mata kuliah pada program studi dan kesepakatan kerjasama yang matang dengan mitra. Pengakuan kredit kegiatan MBKM dapat dilakukan dengan 3 bentuk yaitu bentuk terstruktur (*structured form*), bentuk bebas (*free form*) dan bauran keduanya (*hybrid form*) (Buku Panduan MBKM, 2020). Gambar dibawah merupakan contoh desain implementasi program MBKM. Program studi dapat merencanakan dan menawarkan



program kepada mahasiswa dengan kegiatan yang berbeda dan tidak harus menyiapkan kegiatan MBKM untuk 3 semester bergantung pada rancangan prodi. Mahasiswa memiliki kesempatan untuk mengikuti program MBKM yang ditawarkan atau mengikuti sepenuhnya di prodi sendiri. Mahasiswa dapat pula berinisiatif untuk mengusulkan kegiatan MBKM dengan persetujuan Dosen Pembimbing Akademik (DPA) dan prodi.

## B. Tahapan Perancangan Pembelajaran

Perancangan pembelajaran secara sistematis perlu dilakukan agar menghasilkan Rencana Pembelajaran Semester (RPS) beserta perangkat pembelajaran yang lainnya, di antaranya instrumen penilaian, rencana tugas, bahan ajar, dan lain-lain yang dapat dijalankan dalam proses pembelajaran secara efisien dan efektif. Berbagai model perancangan atau desain pembelajaran yang tersedia dalam literatur, di antaranya adalah model ADDIE, Dick & Carey, Jerrold. E. Kemp, ASSURE, dan lain-lain. Pada prinsipnya setiap dosen atau setiap Prodi dapat menetapkan model mana yang akan digunakan dalam perancangan pembelajaran. Pada buku ini disajikan model perancangan pembelajaran seperti model Dick & Carey, karena model ini sangat mudah dipahami dan dilakukan, bekerja dengan kerangka yang sangat sistematis, dan dapat diukur kesesuaiannya dengan SN-Dikti. Tahapan perancangan pembelajaran dapat dilihat pada gambar dibawah ini



Tahapan perancangan pembelajaran dilakukan secara sistematis, logis, dan terstruktur yang ditunjukkan pada Gambar 13, bertujuan agar terstruktur, efisien, dan efektif dalam pelaksanaan

pembelajaran, serta dapat menjamin tercapainya capaian pembelajaran lulusan (CPL). Tahapan perancangan pembelajaran tersebut setidaknya dilakukan dalam tahapan sebagai berikut:

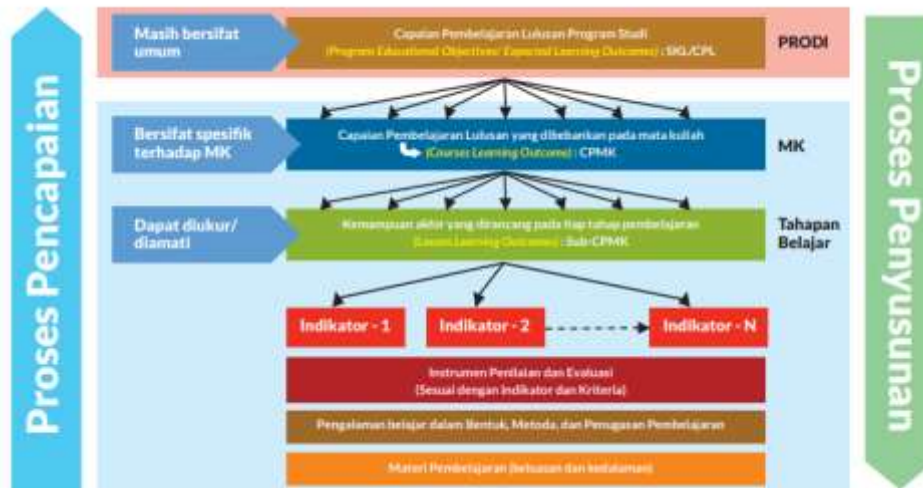
- a. Mengidentifikasi CPL yang dibebankan pada mata kuliah;
- b. Merumuskan capaian pembelajaran mata kuliah (CPMK) yang bersifat spesifik terhadap mata kuliah berdasarkan CPL yang dibebankan pada MK tersebut;
- c. Merumuskan sub-CPMK yang merupakan kemampuan akhir yang direncanakan pada tiap tahap pembelajaran, dan dirumuskan berdasarkan CPMK;
- d. Melakukan analisis pembelajaran untuk memberikan gambaran pada mahasiswa tahapan belajar yang akan dijalani;
- e. Melakukan analisis kebutuhan belajar untuk mengetahui kebutuhan keluasan dan kedalaman materi pembelajaran, serta perangkat pembelajaran yang diperlukan;
- f. Menentukan indikator pencapaian Sub CPMK sebagai kemampuan akhir yang direncanakan pada tiap tahap pembelajaran untuk memenuhi CPL;
- g. Menetapkan kriteria penilaian dan mengembangkan instrumen penilaian pembelajaran berdasarkan indikator pencapaian Sub-CPMK;
- h. Memilih dan mengembangkan bentuk pembelajaran, metode pembelajaran, dan penugasan mahasiswa sebagai pengalaman belajar;
- i. Mengembangkan materi pembelajaran dalam bentuk bahan ajar dan sumber-sumber belajar yang sesuai;
- j. Mengembangkan dan melakukan evaluasi pembelajaran. Evaluasi pembelajaran terdiri dari pertama, evaluasi formatif yang bertujuan untuk melakukan perbaikan dalam proses pembelajaran. Kedua, evaluasi sumatif yang bertujuan untuk memutuskan hasil capaian pembelajaran mahasiswa;

Di dalam pelaksanaan kebijakan Merdeka Belajar dan Kampus Merdeka rumusan CPL untuk suatu program studi harus dapat dicapai seperti yang sudah ditetapkan. Namun demikian untuk menambah kualitas dan memfasilitasi passion mahasiswa dapat ditambahkan beberapa kompetensi sesuai dengan pilihan kegiatan mahasiswanya.

#### **a. Merumuskan Capaian Pembelajaran Mata Kuliah (CPMK)**

CPL yang dibebankan pada mata kuliah masih bersifat umum terhadap mata kuliah, oleh karena itu CPL yang dibebankan pada mata kuliah perlu diturunkan menjadi capaian pembelajaran mata kuliah (CPMK) atau sering disebut *courses learning outcomes*. CPMK diturunkan lagi menjadi beberapa sub capaian pembelajaran mata kuliah (Sub-CPMK) atau sering disebut *lesson learning outcomes* (Bin, 2015; AUN-QA, 2015). Sub-CPMK sebagai kemampuan akhir yang direncanakan pada tiap tahap pembelajaran untuk memenuhi CPL. Penggunaan istilah CPMK dan Sub-CPMK bukan satu- satunya, prodi atau perguruan tinggi dapat menetapkan penggunaan istilah lainnya asalkan pengertiannya setara dengan pasal 12, ayat 3, bagian (b) dan (c) pada SN-Dikti. CPMK maupun Sub-CPMK bersifat dapat diamati, dapat diukur dan dinilai, lebih spesifik terhadap mata kuliah, serta dapat didemonstrasikan oleh mahasiswa pada tiap tahapan belajar dan secara kumulatif menggambarkan pencapaian CPL yang dibebankan pada mata kuliah. Penjabaran CPL yang dibebankan pada mata kuliah menjadi CPMK, lalu dijabarkan kembali menjadi Sub-CPMK harus bersifat selaras (*constructive alignment*). Secara visual penjelasan di atas dapat dilihat pada gambar dibawah ini





Saat menyusun CPMK dan Sub-CPMK yang perlu diperhatikan adalah penggunaan kata kerja tindakan (*action verb*), karena hal tersebut berkaitan dengan level kualifikasi lulusan, pengukuran dan pencapaian CPL. Kata kerja tindakan dalam merumuskan CPMK dan Sub-CPMK dapat menggunakan kata kerja kemampuan (*capability verb*) yang disampaikan oleh Robert M. Gagne (1998) yakni terdiri dari, keterampilan intelektual (*intellectual skill*); strategi kognitif (*cognitive strategies*); informasi verbal (*verbal information*); keterampilan motorik (*motor skill*); dan sikap (*attitude*). Tentang hal ini lebih jelas silahkan membaca buku Principles of Instructional Design (4 ed.) penulis Gagne, R. M., Briggs, L. J., & Wager, W. W. (1992) seperti yang tercantum pada daftar pustaka. Kata kerja tindakan juga dapat menggunakan rumusan kawasan kognitif menurut Bloom dan Anderson, terdiri dari kemampuan: mengingat, mengerti, menerapkan, menganalisis, mengevaluasi dan mencipta (Anderson & Krathwohl, 2001). Kawasan afektif menurut Krathwohl, Bloom dan Masia (1964), terdiri dari kemampuan: penerimaan, pemberian respon, pemberian nilai, pengorganisasian dan karakterisasi. Kawasan psikomotor menurut Dave (1967), terdiri dari kemampuan: menirukan gerak, manipulasi gerak, presisi, artikulasi dan naturalisasi. Mengutip tabel yang dirancang oleh Anderson & Krathwohl untuk merumuskan tujuan pembelajaran atau CPMK/Sub-CPMK mata kuliah terkait dengan dimensi pengetahuan yang harus dikuasai oleh mahasiswa, matriks berikut adalah contoh penggunaannya.

THIS REVISED BLOOM'S TAXONOMY	The Cognitif process dimension					
	REMEMBER (C1)	UNDERSTAND (C2)	APPLY (C3)	ANALYZE (C1)	EVALUATE (C1)	CREATE (C1)
FACTUAL KNOWLEDGE	LIST 1.1	SUMMARIZE 1.2	CLASSIFY 1.3	ORDER 1.4	RANK 1.5	COMBINE 1.6
CONCEPTUAL KNOWLEDGE	LIST 2.1	INTERPRET 2.2	EXPERIMENT 2.3	EXPLAIN 2.4	ASSESS 2.5	PLAN 2.6
PROCEDURAL KNOWLEDGE	TABULATE 3.1	PREDICT 3.2	CALCULATE 3.3	DIFFERENTIATE 3.4	CONCLUDE 3.5	COMPOSE 3.6
METACOGNITIVE KNOWLEDGE	APPROPRIATE USE 4.1	EXECUTE 4.2	CONSTRUCT 4.3	ACHIVE 4.4	ACTION 4.5	ACTUALIZE 4.6

**Kemampuan**      **Materi Pembelajaran**

**Sub-CPMK:**

- 2.4 mampu **menjelaskan** berbagai **metode penelitian kualitatif dan kuantitatif** [C2,A3]; 2 mg;
- 3.6 mampu **mengembangkan** instrumen pengumpul data penelitian dengan **kinerja mandiri, bermutu, dan terukur** [C3,A3];
- 4.5 mampu **memilih dan menetapkan sampel penelitian** dengan **sistem, bermutu, dan terukur** [C3,A3];
- 4.4 mampu **mengolah data** serta **mengintrepetasi** hasilnya dengan **sikap bertanggungjawab** [C3,A3,P3];
- 3.6 mampu **merumuskan permasalahan penelitian** dan **menyusun hipotesa penelitian** dengan sumber rujukan **bermutu, terukur dan sah** [C3,A3];
- 4.3 mampu **merancang penelitian** dalam bentuk proposal penelitian dan **mempresentasikan** nya dengan **kinerja mandiri, bermutu, dan terukur** [C6,A3,P3];

### 1) Merumuskan CPMK

Rumusan CPMK harus mengandung unsur-unsur kemampuan dan materi pembelajaran yang dipilih dan ditetapkan tingkat kedalaman dan keluasannya

sesuai dengan CPL yang dibebankan pada mata kuliah tersebut. Berikut ini adalah contoh CPMK yang dirumuskan berdasarkan CPL yang dibebankan pada MK Metodologi Penelitian.

Kode	Capaian Pembelajaran Mata Kuliah (CPMK)
CPMK1	Menunjukkan sikap bertanggungjawab atas pekerjaan di bidang keahliannya secara mandiri (CPL-1).
CPMK2	Menguasai konsep teoritis IPTEKS, serta memformulasi penyelesaian masalah prosedural di teknik (CPL-2).
CPMK3	Mampu menunjukkan kinerja mandiri, bermutu, dan terukur (CPL-3).
CPMK4	Mampu merancang penelitian dengan metodologi yang benar terkait dengan pengembangan bidang teknik(CPL-4).

Catatan:

- Setiap CPMK ditandai dengan kode CPMK1, CPMK2, CPMK3,...dst.
- Kode dalam kurung menunjukan bahwa CPMK tersebut mengandung unsur-unsur CPL yang dibebankan pada MK sesuai kode yang ada pada Tabel 6

Program MBKM yang bertujuan untuk mendapatkan kompetensi tambahan harus diselaraskan dengan CPL masing-masing program studi dan kesetaraannya dengan MK yang tersedia atau kompetensi baru yang dapat diperoleh.

## 2) Merumuskan Sub-CPMK

Sub-CPMK merupakan rumusan kemampuan akhir yang direncanakan pada tiap tahap pembelajaran yang bersifat spesifik dan dapat diukur, serta didemonstrasikan pada akhir proses pembelajaran. Sub-CPMK dirumuskan dari rumusan CPMK yang diharapkan secara akumulatif berkontribusi terhadap pencapaian CPL. Rumusan Sub-CPMK yang baik memiliki sifat:

- **Specific** – rumusan harus jelas, menggunakan istilah yang spesifik menggambarkan kemampuan: sikap, pengetahuan, dan keterampilan yang diinginkan, menggunakan kata kerja tindakan nyata (*concrete verbs*);
- **Measurable** – rumusan harus mempunyai target hasil belajar mahasiswa yang dapat diukur, sehingga dapat ditentukan kapan hal tersebut dapat dicapai oleh mahasiswa;
- **Achievable** – rumusan menyatakan kemampuan yang dapat dicapai oleh mahasiswa;
- **Realistic** – rumusan menyatakan kemampuan yang realistis untuk dapat dicapai oleh mahasiswa;
- **Time-bound** – rumusan menyatakan kemampuan yang dapat dicapai oleh mahasiswa dalam waktu cukup dan wajar sesuai bobot sks nya.

Kode	Sub Capaian Pembelajaran Mata Kuliah (Sub-CPMK)
Sub-CPMK1	Mampu menjelaskan tentang Pengetahuan, Ilmu, filsafat & etika dan plagiasi dalam penelitian.
Sub-CPMK2	Mampu menjelaskan berbagai metodologi penelitian kualitatif dan kuantitatif. (CPMK-4)
Sub-CPMK3	Mampu merumuskan permasalahan penelitian dan merumuskan hipotesis penelitian dengan sumber rujukan bermutu, terukur dan sah.(CPMK-2)
Sub-CPMK4	Mampu menjelaskan validitas dan reliabilitas pengukuran dalam penelitian.(CPMK-4)
Sub-CPMK5	Mampu memilih dan menetapkan sampel penelitian dengan sistematis, bermutu, dan terukur.(CPMK-4)

Kode	Sub Capaian Pembelajaran Mata Kuliah (Sub-CPMK)
Sub-CPMK6	Mampu merancang penelitian dalam bentuk proposal penelitian TA & mempresentasikan nya dengan tanggung jawab dan etika. (CPMK-1, CPMK-3, CPMK-4)

Sub-CPMK yang telah dirumuskan pada Tabel 9 tersebut, selanjutnya akan digunakan sebagai dasar untuk menentukan indikator, kriteria, dan membuat instrumen penilaian, memilih bentuk dan metode pembelajaran, serta mengembangkan materi pembelajaran. Item-item tersebut selanjutnya disusun dalam sebuah rencana pembelajaran semester (RPS) untuk mata kuliah terkait. Sebelum RPS disusun perlu dibuat analisis pembelajaran. Analisis pembelajaran merupakan susunan Sub-CPMK yang sistematis dan logis. Analisis pembelajaran menggambarkan tahapan-tahapan pencapaian kemampuan akhir mahasiswa yang berkontribusi terhadap pencapaian CPL yang dibebankan pada mata kuliah.

### 3) Melakukan Analisis Pembelajaran

Analisis pembelajaran dilakukan dengan dasar pemikiran bahwa pembelajaran dalam sebuah mata kuliah terjadi dengan tahapan- tahapan belajar untuk pencapaian kemampuan mahasiswa yang terukur, sistematis dan terencana. Analisis pembelajaran dilakukan untuk mengidentifikasi kemampuan akhir pada tiap tahapan belajar (Sub- CPMK) sebagai penjabaran dari CPMK. Ada empat macam struktur penyusunan Sub-CPMK yang menyatakan tahapan pembelajaran pada mata kuliah, yakni: struktur hirarki (*hierarchical*), struktur prosedural (*procedural*), struktur pengelompokan (*cluster*) dan struktur kombinasi (*combination*) (Dick, Carey, & Carey, 2014; Gagne, Briggs, & Wager, 1992).

- *Struktur hirarki*, untuk belajar kemampuan A, harus terlebih dahulu belajar kemampuan B, digambarkan dengan dua kotak masing- masing berisi kemampuan A dan kemampuan B, dan kedua kotak tersebut dihubungkan dengan anak panah vertikal menuju ke atas.
- *Struktur prosedural*, untuk belajar kemampuan A, sebaiknya terlebih dahulu belajar kemampuan B, digambarkan dengan dua kotak masing masing berisi kemampuan A dan kemampuan B, dan kedua kotak tersebut dihubungkan dengan anak panah horizontal. Prinsipnya bahwa belajar dimulai dari materi pembelajaran yang mudah kemudian meningkat ke materi pembelajaran yang lebih sulit.
- *Struktur pengelompokan*, struktur ini menggambarkan beberapa kemampuan yang dipelajari dengan tidak saling tergantung dalam satu rumpun kemampuan. Dua atau lebih kotak yang berisi kemampuan dihubungkan dengan garis tanpa anak panah.
- *Struktur kombinasi*, adalah struktur kombinasi dari dua atau tiga struktur hirarki, prosedur dan pengelompokan.

Hal-hal penting yang perlu diperhatikan dalam melakukan Analisis pembelajaran sebagai berikut:

- Diagram Analisis pembelajaran terdiri dari tiga bagian: bagian pertama (kotak paling atas) adalah rumusan CPMK yang dirumuskan berdasarkan CPL Prodi yang dibebankan pada MK, bagian kedua (kotak tengah) adalah kumpulan beberapa Sub-CPMK, dan bagian ketiga (kotak paling bawah) adalah kemampuan awal (jika ada) yang diperlukan sebelum mahasiswa mengikuti mata kuliah tersebut.
- Analisis pembelajaran dilakukan oleh dosen perancang pembelajaran dimulai dari CPL yang dibebankan pada mata kuliah, merumuskan CPMK sebagai jabaran dari

CPL tsb., dan merumuskan Sub-CPMK sebagai jabaran CPMK.

- Sedangkan dalam pelaksanaan pembelajaran, mahasiswa memulai belajar dari tahapan belajar awal pada Sub-CPMK1, sub-CPMK2, Sub-CPMK8 yang secara kumulatif menggambarkan pencapaian CPMK dan CPL yang dibebankan pada mata kuliah tersebut (Dick, Carey, & Carey, 2014).

No	Pertanyaan	Tanggapan
1	Apakah selalu diperlukan untuk melakukan analisis pembelajaran dalam penyusunan RPS?	Mengacu pada pasal 12, ayat (3), bagian (c), maka dalam penyusunan RPS diperlukan analisis pembelajaran dalam rangka mengetahui tahapan pembelajaran pada mata kuliah untuk memenuhi capaian pembelajaran lulusan yang dibebankan pada mata kuliah.
2	Apa kegunaan melakukan analisis pembelajaran?	<ul style="list-style-type: none"> <li>• Mengidentifikasi semua kemampuan yang harus dikuasai mahasiswa pada setiap tahapan belajar sesuai dengan CPMK yang telah ditentukan;</li> <li>• Menentukan kemampuan awal dan kemampuan akhir mahasiswa dalam proses pembelajaran mata kuliah;</li> <li>• Menentukan tahapan pelaksanaan pembelajaran mahasiswa baik secara hirari, prosedural, maupun pengelompokkan;</li> <li>• Mempermudah melakukan rekonstruksi mata kuliah untuk perbaikan yang berkelanjutan;</li> <li>• Memperoleh susunan RPS yang sistematis, terukur, dan dapat dijalankan secara bertahap, efisien, dan efektif serta menghindari penyusunan RPS dari sekedar memindahkan daftar isi buku.</li> </ul>
3	Apakah ada bentuk diagram lain dalam melakukan analisis pembelajaran, selain seperti Gambar 16?	Model analisis pembelajaran seperti Gambar 16, bukanlah satu-satunya, dosen atau tim dosen dapat mengembangkan model analisis yang berbeda, dengan syarat mampu menggambarkan tahapan-tahapan pembelajaran untuk mencapai CPL yang dibebankan pada mata kuliah terkait.

## b. Menyusun Rencana Pembelajaran Semester (RPS)

### 1) Prinsip penyusunan RPS:

- RPS atau istilah lain adalah dokumen program pembelajaran yang dirancang untuk menghasilkan lulusan yang memiliki kemampuan sesuai CPL yang telah ditetapkan, sehingga harus dapat dijalankan oleh mahasiswa pada setiap tahapan belajar pada mata kuliah terkait.
- RPS atau istilah lain dititik beratkan pada bagaimana memandu mahasiswa untuk belajar agar memiliki kemampuan sesuai dengan CPL lulusan yang dibebankan pada mata kuliah, bukan pada kepentingan kegiatan dosen mengajar.
- Pembelajaran yang dirancang dalam RPS adalah pembelajaran yang berpusat pada mahasiswa (*Student Centered Learning* disingkat SCL)
- RPS atau istilah lain, wajib ditinjau dan disesuaikan secara berkala sesuai perkembangan ilmu pengetahuan dan teknologi.

### 2) Unsur-unsur RPS

RPS atau istilah lain menurut SN-Dikti Pasal 12, paling sedikit memuat:

- Nama program studi, nama dan kode mata kuliah, semester, sks, nama dosen

- pengampu;
- b) Capaian pembelajaran lulusan yang dibebankan pada mata kuliah;
- c) Kemampuan akhir yang direncanakan pada tiap tahap pembelajaran untuk memenuhi capaian pembelajaran lulusan;
- d) Bahan kajian yang terkait dengan kemampuan yang akan dicapai;
- e) Metode pembelajaran;
- f) Waktu yang disediakan untuk mencapai kemampuan pada tiap tahap pembelajaran;
- g) Pengalaman belajar mahasiswa yang diwujudkan dalam deskripsi tugas yang harus dikerjakan oleh mahasiswa selama satu semester;
- h) Kriteria, indikator, dan bobot penilaian; dan
- i) Daftar referensi yang digunakan.

### 3) Isian bagian-bagian dari RPS:

#### a. Nama program studi

Sesuai dengan yang tercantum dalam izin pembukaan/ pendirian/ operasional/akreditasi program studi yang dikeluarkan oleh Kementerian.

#### b. Nama dan kode, semester, sks mata kuliah/modul

Harus sesuai dengan rancangan kurikulum yang ditetapkan.

#### c. Nama dosen pengampu

Dapat diisi lebih dari satu orang bila pembelajaran dilakukan oleh suatu tim pengampu (*team teaching*), atau kelas paralel.

#### d. CPL yang dibebankan pada mata kuliah dan dirumuskan dalam CPMK

CPL yang tertulis dalam RPS merupakan sejumlah capaian pembelajaran lulusan yang dibebankan pada mata kuliah terkait, terdiri dari sikap, keterampilan umum, keterampilan khusus, dan pengetahuan. Rumusan capaian pembelajaran lulusan yang telah dirumuskan dalam dokumen kurikulum dapat dibebankan kepada beberapa mata kuliah merupakan bagian dari usaha untuk memberi kemampuan yang mengarah pada pemenuhan CPL program studi. Beberapa butir CPL yang dibebankan pada MK dapat direformulasi kembali dengan makna yang sama dan lebih spesifik terhadap MK dapat dinyatakan sebagai capaian pembelajaran Mata Kuliah (CPMK). Rumusan CPMK merupakan jabaran CPK yang dibebankan pada mata kuliah terkait. Program MBKM yang dilaksanakan juga ditujukan untuk pencapaian CPL dan berpotensi diperolehnya kompetensi tambahan yang selaras dengan CPL.

#### e. Kemampuan akhir yang direncanakan di setiap tahapan pembelajaran (Sub-CPMK)

Merupakan kemampuan tiap tahap pembelajaran (Sub- CPMK atau istilah lainnya yang setara) dijabarkan dari capaian pembelajaran mata kuliah (CPMK atau istilah lain yang setara).

#### f. Bahan Kajian atau Materi Pembelajaran

Materi pembelajaran merupakan rincian dari sebuah bahan kajian atau beberapa bahan kajian yang dimiliki oleh mata kuliah terkait. Bahan kajian dapat berasal dari berbagai cabang/ ranting/bagian dari bidang keilmuan atau bidang keahlian yang dikembangkan oleh program studi.

Materi pembelajaran dapat disajikan dalam bentuk buku ajar, modul ajar, diktat, petunjuk praktikum, modul tutorial, buku referensi, monograf, podcast, video, dan bentuk-bentuk sumber belajar lain yang setara.

Materi pembelajaran yang disusun berdasarkan satu bahan kajian dari satu bidang keilmuan/keahlian maka materi pembelajaran lebih fokus pada pendalaman bidang keilmuan tersebut. Sedangkan materi pembelajaran yang disusun dari beberapa bahan kajian dari beberapa bidang keilmuan/keahlian dengan tujuan mahasiswa dapat mempelajari secara terintegrasi keterkaitan beberapa bidang keilmuan atau bidang keahlian tersebut.

Materi pembelajaran dirancang dan disusun dengan memperhatikan keluasan dan kedalaman yang diatur oleh standar isi pada SN-Dikti (disajikan pada Tabel 2). Materi



pembelajaran sedianya oleh dosen atau tim dosen selalu diperbaharui sesuai dengan perkembangan IPTEKS.

**g. Bentuk Pembelajaran dan Metode Pembelajaran**

Pemilihan bentuk dan metode pembelajaran didasarkan pada keniscayaan bahwa kemampuan yang diharapkan telah ditetapkan dalam suatu tahap pembelajaran sesuai dengan CPL. **Bentuk pembelajaran** berupa: kuliah, responsi, tutorial, seminar atau yang setara, praktikum, praktik studio, praktik bengkel, praktik lapangan, penelitian/riset, membangun masyarakat/KKN tematik, pertukaran mahasiswa, magang/praktek kerja, asisten mengajar, proyek kemanusiaan, kegiatan wirausaha, studi/proyek independen, dan/atau bentuk pembelajaran lain yang setara. Sedangkan **metode pembelajaran** berupa: diskusi kelompok, simulasi, studi kasus, pembelajaran kolaboratif, pembelajaran kooperatif, pembelajaran berbasis proyek, pembelajaran berbasis masalah, atau metode pembelajaran lain, yang dapat secara efektif memfasilitasi pemenuhan capaian pembelajaran lulusan.

Pada bentuk pembelajaran terikat ketentuan estimasi waktu belajar mahasiswa yang kemudian dinyatakan dengan bobot sks. Satu sks setara dengan waktu belajar 170 menit. Berikut adalah tabel bentuk pembelajaran dan estimasi waktu belajar sesuai dengan pasal 19 SN-Dikti.

**h. Perhitungan sks dan ekuivalensinya**

Berdasarkan Permendikbud no 3 tahun 2020 pengertian sks adalah takaran waktu kegiatan belajar yang dibebankan kepada mahasiswa per minggu per semester dalam proses pembelajaran melalui berbagai bentuk pembelajaran atau besarnya pengakuan atas keberhasilan usaha mahasiswa dalam mengikuti kegiatan kurikuler di suatu program studi. Secara rinci dapat dilihat pada tabel 11 skema berikut.

Pengertian 1 sks dalam <b>BENTUK PEMBELAJARAN</b> (PermenDikBud No.3 Tahun 2020: Pasal 19)				Menit	Jam
<b>A</b>	<b>KULIAH, RESPONSI, TUTORIAL</b>				
	Kegiatan Proses Belajar	Kegiatan Penugasan Terstruktur	Kegiatan Mandiri		
	50 menit/ minggu/ semester	60 menit/ minggu/ semester	60 menit/ minggu/ semester	170	2,83
<b>B</b>	<b>SEMINAR, atau bentuk pembelajaran lain yang sejenis</b>				
	Kegiatan Proses Belajar	Kegiatan Mandiri			
	100 menit/ minggu/ semester	70 menit/ minggu/ semester		170	2,83
<b>C</b>	<b>PRAKTIKUM, PRAKTIK STUDIO, PRAKTIK BENGKEL, PRAKTIK LAPANGAN, PRAKTIK KERJA, PENELITIAN, PERANCANGAN, ATAU PENGEMBANGAN, PELATIHAN MILITER, PERTUKARAN PELAJAR, MAGANG, WIRAUSAHA, DAN/ATAU PENGABDIAN KEPADA MASYARAKAT</b>			170	2,83
	<ul style="list-style-type: none"> <li>■ Bentuk Pembelajaran dapat dilakukan di dalam Program Studi dan di luar Program Studi (Pasal 15)</li> <li>■ Bentuk pembelajaran dapat mengimplementasi (Bentuk kegiatan Belajar Merdeka Belajar - Kampus Merdeka)</li> </ul>				

**i. Pengalaman belajar mahasiswa dalam bentuk tugas**

Pengalaman belajar mahasiswa yang diwujudkan dalam deskripsi tugas yang harus dikerjakan oleh mahasiswa selama satu semester, adalah bentuk kegiatan belajar mahasiswa yang dinyatakan dalam tugas-tugas agar mahasiswa mampu mencapai kemampuan yang diharapkan di setiap tahapan pembelajaran. Proses ini termasuk di dalamnya kegiatan penilaian proses dan penilaian hasil belajar mahasiswa.

**j. Kriteria, indikator dan bobot penilaian**

Penilaian mencakup prinsip edukatif, otentik, objektif, akuntabel, dan transparan yang dilakukan secara terintegrasi. Kriteria menunjukkan pada standar keberhasilan mahasiswa dalam sebuah tahapan pembelajaran, sedangkan indikator merupakan unsur-unsur yang menunjukkan kualitas kinerja mahasiswa. Bobot penilaian

merupakan ukuran dalam persen (%) yang menunjukkan persentase penilaian keberhasilan suatu tahap belajar terhadap nilai keberhasilan keseluruhan dalam mata kuliah.

**k. Daftar Referensi**

Berisi buku atau bentuk lainnya yang dapat digunakan sebagai sumber belajar dalam pembelajaran mata kuliah.

**l. Format Rencana Pembelajaran Semester (RPS)**

Format RPS dapat berbentuk beraneka ragam sesuai dengan apa yang ditetapkan oleh program studi atau perguruan tinggi masing-masing. Format RPS harus memenuhi unsur-unsur minimal seperti yang ditetapkan oleh pasal 12, ayat (3) SN-Dikti, seperti yang dijelaskan pada bagian sebelumnya buku ini.

Contoh beberapa format RPS dan perangkat pembelajaran lainnya terdapat pada lampiran. Sekali lagi perlu ditekankan bahwa **perguruan tinggi dapat mengembangkan sendiri format RPS nya.**

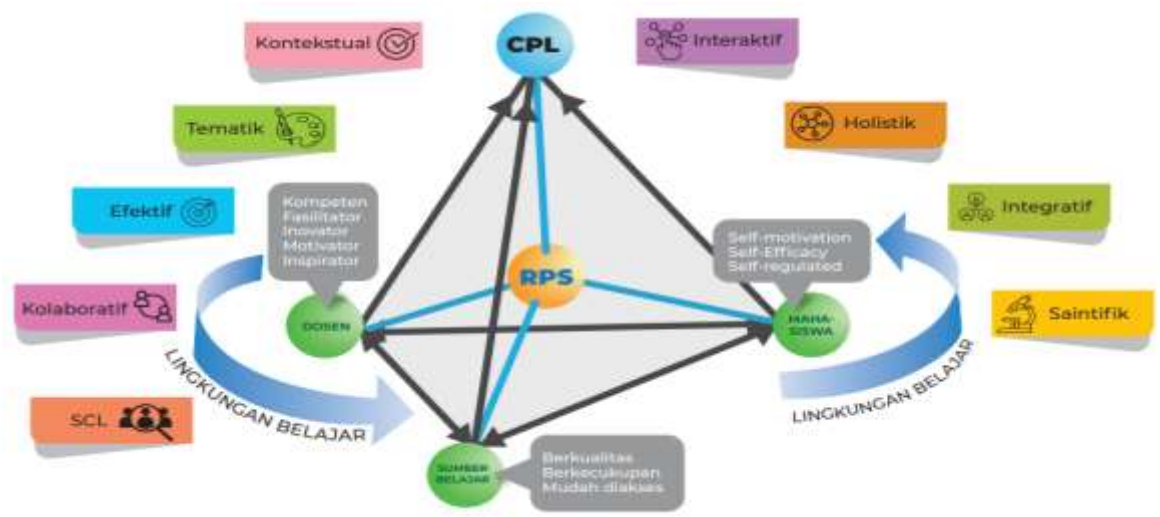
**c. Proses Pembelajaran**

Pembelajaran adalah proses interaksi mahasiswa dengan dosen dan sumber belajar pada suatu lingkungan belajar. Karakteristik proses pembelajaran bersifat interaktif, holistik, integratif, saintifik, kontekstual, tematik, efektif, kolaboratif, dan berpusat pada mahasiswa (SN-Dikti Pasal 11). Berpusat pada mahasiswa yang dimaksud adalah bahwa capaian pembelajaran lulusan yang diraih melalui proses pembelajaran yang mengutamakan pengembangan kreativitas, kapasitas, kepribadian dan kebutuhan mahasiswa, serta mengembangkan kemandirian dalam mencari dan menemukan pengetahuan. Karakteristik proses pembelajaran tersebut di atas memiliki arti masing-masing adalah sebagai berikut:

- **Interaktif** menyatakan bahwa capaian pembelajaran lulusan diraih dengan mengutamakan proses interaksi dua arah antara mahasiswa dan dosen.
- **Holistik** menyatakan bahwa proses pembelajaran mendorong terbentuknya pola pikir yang komprehensif dan luas dengan menginternalisasi keunggulan dan kearifan lokal maupun nasional.
- **Integratif** menyatakan bahwa capaian pembelajaran lulusan diraih melalui proses pembelajaran yang terintegrasi untuk memenuhi capaian pembelajaran lulusan secara keseluruhan dalam satu kesatuan program melalui pendekatan antardisiplin dan multidisiplin.
- **Saintifik** menyatakan bahwa capaian pembelajaran lulusan diraih melalui proses pembelajaran yang mengutamakan pendekatan ilmiah sehingga tercipta lingkungan akademik yang berdasarkan sistem nilai, norma, dan kaidah ilmu pengetahuan serta menjunjung tinggi nilai-nilai agama dan kebangsaan.
- **Kontekstual** menyatakan bahwa capaian pembelajaran lulusan diraih melalui proses pembelajaran yang disesuaikan dengan tuntutan kemampuan menyelesaikan masalah dalam ranah keahliannya.
- **Tematik** menyatakan bahwa capaian pembelajaran lulusan diraih melalui proses pembelajaran yang disesuaikan dengan karakteristik keilmuan program studi dan dikaitkan dengan permasalahan nyata melalui transdisiplin.
- **Efektif** menyatakan bahwa capaian pembelajaran lulusan diraih secara berhasil guna mementingkan internalisasi materi secara baik dan benar dalam kurun waktu yang optimum.
- **Kolaboratif** menyatakan bahwa capaian pembelajaran lulusan diraih melalui proses pembelajaran bersama yang melibatkan interaksi antar individu pembelajar untuk menghasilkan kapitalisasi sikap, pengetahuan, dan keterampilan.

Karakteristik pembelajaran di atas secara ringkas diilustrasikan melalui Gambar 17.





**d. Penilaian Pembelajaran**

Penilaian adalah suatu atau beberapa proses mengidentifikasi, mengumpulkan dan mempersiapkan data beserta bukti-buktinya untuk mengevaluasi proses dan hasil belajar mahasiswa dalam rangka pemenuhan Capaian Pembelajaran Lulusan. Penilaian proses dan hasil belajar mahasiswa mencakup prinsip penilaian; teknik dan instrumen penilaian; mekanisme dan prosedur penilaian; pelaksanaan penilaian; pelaporan penilaian; dan kelulusan mahasiswa.

Instrumen yang digunakan untuk penilaian proses dapat berupa rubrik dan untuk penilaian hasil dapat digunakan portofolio atau karya desain. Penilaian seyogyanya harus mampu menjangkau indikator-indikator penting terkait kejujuran, disiplin, komunikasi, ketegasan (*decisiveness*) dan percaya diri (*confidence*) yang harus dimiliki oleh mahasiswa.

**1) Prinsip Penilaian**

Prinsip penilaian sesuai dengan SN-Dikti secara garis besar dapat dilihat pada tabel 12.

No	Prinsip Penilaian	Pengertian
1	<b>Edukatif</b>	Merupakan penilaian yang memotivasi mahasiswa agar mampu: a. Memperbaiki perencanaan dan cara belajar; dan b. Meraih capaian pembelajaran lulusan.
2	<b>Otentik</b>	Merupakan penilaian yang berorientasi pada proses belajar yang berkesinambungan dan hasil belajar yang mencerminkan kemampuan mahasiswa pada saat proses pembelajaran berlangsung.
3	<b>Objektif</b>	Merupakan penilaian yang didasarkan pada standar yang disepakati antara dosen dan mahasiswa serta bebas dari pengaruh subjektivitas penilai dan yang dinilai.
4	<b>Akuntabel</b>	Merupakan penilaian yang dilaksanakan sesuai dengan prosedur dan kriteria yang jelas, disepakati pada awal kuliah, dan dipahami oleh mahasiswa.
5	<b>Transparan</b>	Merupakan penilaian yang prosedur dan hasil penilaiannya dapat diakses oleh semua pemangku kepentingan.

## 2) Teknik dan Instrumen Penilaian

### a. Teknik Penilaian

Teknik penilaian secara garis besar dapat dilihat pada Tabel 13.

Penilaian	Teknik	Instrumen
Sikap	Observasi	1. Rubrik untuk penilaian proses dan / atau 2. Portofolio atau karya desain untuk penilaian hasil
Keterampilan Umum	Observasi, partisipasi, unjuk kerja, tes tertulis, tes lisan, dan angket	
Keterampilan Khusus		
Pengetahuan		
Hasil akhir penilaian merupakan integrasi antara berbagai teknik dan instrumen penilaian yang digunakan.		

Penilaian capaian pembelajaran dilakukan pada ranah sikap, pengetahuan dan keterampilan secara rinci dijelaskan sebagai berikut:

- Penilaian ranah sikap dilakukan melalui observasi, penilaian diri, penilaian antar mahasiswa (mahasiswa menilai kinerja rekannya dalam satu bidang atau kelompok), dan penilaian aspek pribadi yang menekankan pada aspek beriman, berakhlak mulia, percaya diri, disiplin dan bertanggung jawab dalam berinteraksi secara efektif dengan lingkungan sosial, alam sekitar, serta dunia dan peradabannya.
- Penilaian ranah pengetahuan melalui berbagai bentuk tes tulis dan tes lisan yang secara teknis dapat dilaksanakan secara langsung maupun tidak langsung. Secara langsung maksudnya adalah dosen dan mahasiswa bertemu secara tatap muka saat penilaian, misalnya saat seminar, ujian skripsi, tesis dan disertasi. Sedangkan secara tidak langsung, misalnya menggunakan lembar-lembar soal ujian tulis.
- Penilaian ranah keterampilan melalui penilaian kinerja yang dapat diselenggarakan melalui praktikum, praktek, simulasi, praktek lapangan, dan lainnya yang memungkinkan mahasiswa untuk dapat meningkatkan kemampuan keterampilannya.

### b. Instrumen Penilaian

#### b.1. Rubrik

Rubrik merupakan panduan atau pedoman penilaian yang menggambarkan kriteria yang diinginkan dalam menilai atau memberi tingkatan dari hasil kinerja belajar mahasiswa. Rubrik terdiri dari dimensi atau aspek yang dinilai dan kriteria kemampuan hasil belajar mahasiswa ataupun indikator capaian belajar mahasiswa. Pada buku panduan ini dijelaskan tentang rubrik analitik, rubrik holistik dan rubrik skala persepsi.

Tujuan penilaian menggunakan rubrik adalah memperjelas dimensi atau aspek dan tingkatan penilaian dari capaian pembelajaran mahasiswa. Selain itu rubrik diharapkan dapat menjadi pendorong atau motivator bagi mahasiswa untuk mencapai pembelajarannya.

Rubrik dapat bersifat menyeluruh atau berlaku umum dan dapat juga bersifat khusus atau hanya berlaku untuk suatu topik tertentu. Rubrik yang bersifat menyeluruh dapat disajikan dalam bentuk *holistic rubric*.

Ada 3 macam rubrik yang disajikan sebagai contoh pada buku ini, yakni:

- (1) **Rubrik holistik** adalah pedoman penilaian untuk menilai berdasarkan kesan keseluruhan atau kombinasi semua kriteria. Contoh rubrik holistik dapat dilihat di Tabel 14.
- (2) **Rubrik analitik** adalah pedoman penilaian yang memiliki tingkatan

kriteria penilaian yang dideskripsikan dan diberikan skala penilaian atau skor penilaian. Contoh rubrik analitik dapat dilihat pada Tabel 15.

- (3) **Rubrik skala persepsi** adalah pedoman penilaian yang memiliki tingkatan kriteria penilaian yang tidak dideskripsikan, namun tetap diberikan skala penilaian atau skor penilaian. Contoh rubrik skala persepsi dapat dilihat Tabel 16.

Tabel 14. Contoh Rubrik Holistik untuk Rancangan Proposal

GRADE	SKOR	KRITERIA PENILAIAN
Sangat kurang	<20	Rancangan yang disajikan tidak teratur dan tidak menyelesaikan permasalahan
Kurang	21-40	Rancangan yang disajikan teratur namun kurang menyelesaikan permasalahan
cukup	41-60	Rancangan yang disajikan tersistematis, menyelesaikan masalah, namun kurang dapat diimplementasikan
Baik	61-80	Rancangan yang disajikan sistematis, menyelesaikan masalah, dapat diimplementasikan, kurang inovatif
Sangat Baik	>81	Rancangan yang disajikan sistematis, menyelesaikan masalah, dapat diimplementasikan dan inovatif

Tabel 15. Contoh Bentuk Rubrik Analitik untuk Penilaian Presentasi Makalah

Aspek/Dimensi yang dinilai	Skala Penilaian				
	Sangat Kurang	Kurang	Cukup	Baik	Sangat Baik
	(Skor <20)	(21-40)	(41-60)	(61-80)	(Skor ≥ 81)
<b>Organisasi</b>	Tidak ada organisasi yang jelas. Fakta tidak digunakan untuk mendukung pernyataan.	Cukup fokus, namun bukti kurang mencukupi untuk digunakan dalam menarik kesimpulan.	Presentasi mempunyai fokus dan menyajikan beberapa bukti yang mendukung kesimpulan.	Terorganisasi dengan baik dan menyajikan fakta yang meyakinkan untuk mendukung kesimpulan	Terorganisasi dengan menyajikan fakta yang didukung oleh contoh yang telah dianalisis sesuai konsep.
<b>Isi</b>	Isinya tidak akurat atau terlalu umum pendengar tidak belajar apapun atau kadang menyesatkan.	Isinya kurang akurat karena tidak ada data faktual, tidak menambah pemahaman pendengar	Isi secara umum akurat, tetapi tidak lengkap. Para pendengar bisa mempelajari beberapa fakta yang tersirat, tetapi mereka tidak menambah wawasan baru tentang topik tersebut.	Isi akurat dan lengkap. Para pendengar menambah wawasan baru tentang topik tersebut.	Isi mampu menggugaj pendengar untuk mengembangkan pikiran.

<b>Gaya presentasi</b>	Pembicara cemas dan tidak nyaman, dan membaca berbagai catatan daripada berbicara. Pendengar sering diabaikan. Tidak terjadi kontak mata karena pembicara lebih banyak melihat ke papan tulis atau layar.	Berpatokan pada catatan, tidak ada ide yang dikembangkan di luar catatan, suara monoton	Secara umum pembicara tenang, tetapi dengan nada bicara yang datar dan cukup sering bergantung pada catatan. Kadang-kadang kontak mata dengan pendengar diabaikan.	Pembicara tenang dan menggunakan intonasi yang tepat, berbicara tanpa bergantung pada catatan, dan berinteraksi secara intensif dengan pendengar. Pembicara selalu kontak mata dengan pendengar.	Berbicara dengan semangat, menularkan semangat dan antusiasme pada pendengar
------------------------	---	---	--	--	--

Tabel 16. Contoh Bentuk Rubrik Skala Persepsi untuk Penilaian Presentasi Lisan

Aspek/Dimensi yang Dinilai	Sangat Kurang	Kurang	Cukup	Baik	Sangat Baik
	<20	(21-40)	(41-60)	(61-80)	≥80
Kemampuan Komunikasi					
Penguasaan Materi					
Kemampuan Menghadapi Pertanyaan					
Penggunaan Alat Peraga Presentasi					
Ketepatan Menyelesaikan Masalah					

Beberapa manfaat penilaian menggunakan rubrik adalah sebagai berikut:

- 1) Rubrik dapat menjadi pedoman penilaian yang objektif dan konsisten dengan kriteria yang jelas;
- 2) Rubrik dapat memberikan informasi bobot penilaian pada tiap tingkatan kemampuan mahasiswa;
- 3) Rubrik dapat memotivasi mahasiswa untuk belajar lebih aktif;
- 4) Mahasiswa dapat menggunakan rubrik untuk mengukur capaian kemampuannya sendiri atau kelompok belajarnya;
- 5) Mahasiswa mendapatkan umpan balik yang cepat dan akurat;
- 6) Rubrik dapat digunakan sebagai instrumen untuk refleksi yang efektif tentang proses pembelajaran yang telah berlangsung;
- 7) Sebagai pedoman dalam proses belajar maupun penilaian hasil belajar mahasiswa.

#### b.2. Penilaian Portofolio

Penilaian portofolio merupakan penilaian berkelanjutan yang didasarkan pada kumpulan informasi yang menunjukkan perkembangan capaian belajar mahasiswa dalam satu periode tertentu. Informasi tersebut dapat berupa karya mahasiswa dari proses pembelajaran yang dianggap terbaik atau karya mahasiswa yang menunjukkan perkembangan kemampuannya untuk mencapai capaian pembelajaran.

Macam penilaian portofolio yang disajikan dalam buku ini adalah sebagai

berikut:

- (1) Portofolio perkembangan, berisi koleksi hasil-hasil karya mahasiswa yang menunjukkan kemajuan pencapaian kemampuannya sesuai dengan tahapan belajar yang telah dijalani.
- (2) Portofolio pameran (*showcase*) berisi hasil-hasil karya mahasiswa yang menunjukkan hasil kinerja belajar terbaiknya.
- (3) Portofolio komprehensif, berisi hasil-hasil karya mahasiswa secara keseluruhan selama proses pembelajaran.

Contoh penilaian portofolio seperti pada Tabel 17 digunakan untuk mengukur kemampuan mahasiswa memilih dan meringkas artikel jurnal ilmiah. Capaian pembelajaran yang diukur:

- (1) Kemampuan memilih artikel jurnal bereputasi dan mutakhir sesuai dengan tema dampak polusi industri;
- (2) Kemampuan meringkas artikel jurnal dengan tepat dan benar.

Tabel 17. Contoh Penilaian Portofolio

No	Aspek/Dimensi yang Dinilai	Artikel-1		Artikel-2		Artikel-3	
		Rendah (1-5)	Tinggi (6-10)	Rendah (1-5)	Tinggi (6-10)	Rendah (1-5)	Tinggi (6-10)
1	Artikel berasal dari jurnal terindeks dalam kurun waktu 3 tahun terakhir.						
2	Artikel berkaitan dengan tema dampak polusi industri						
3	Jumlah artikel sekurang-kurangnya membahas dampak polusi industri pada manusia dan lingkungan.						
4	Ketepatan meringkas isi bagian-bagian penting dari abstrak artikel.						
5	Ketepatan meringkas konsep pemikiran penting dalam artikel.						
6	Ketepatan meringkas metodologi yang digunakan dalam artikel.						
7	Ketepatan meringkas hasil penelitian dalam artikel.						
8	Ketepatan meringkas pembahasan hasil penelitian dalam artikel.						
9	Ketepatan meringkas simpulan hasil penelitian dalam artikel.						
10	Ketepatan memberikan komentar pada artikel jurnal yang dipilih.						
<b>Jumlah Skor tiap ringkasan artikel</b>							
<b>Rata-rata skor yang diperoleh</b>							

### 3) Mekanisme dan Prosedur Penilaian

#### a) Mekanisme Penilaian

Mekanisme penilaian terkait dengan tahapan penilaian, teknik penilaian, instrumen penilaian, kriteria penilaian, indikator penilaian dan bobot penilaian dilakukan dengan alur sesuai pada Gambar 18.



#### b) Prosedur Penilaian

Prosedur penilaian mencakup tahap:

- (1) Perencanaan (dapat dilakukan melalui penilaian bertahap dan/atau penilaian ulang),
- (2) Kegiatan pemberian tugas atau soal,
- (3) Observasi kinerja,
- (4) Pengembalian hasil observasi, dan
- (5) Pemberian nilai akhir.

### 4) Pelaksanaan Penilaian

Pelaksanaan penilaian dilakukan sesuai dengan rencana pembelajaran dan dapat dilakukan oleh:

- a) Dosen pengampu atau tim dosen pengampu;
- b) Dosen pengampu atau tim dosen pengampu dengan mengikutsertakan mahasiswa; dan/atau
- c) Dosen pengampu atau tim dosen pengampu dengan mengikutsertakan pemangku kepentingan yang relevan.

Sedangkan pelaksanaan penilaian untuk program spesialis dua, program doktor, dan program doktor terapan wajib menyertakan tim penilai eksternal dari perguruan tinggi yang berbeda.

### 5) Pelaporan Penilaian

Berikut adalah mekanisme pelaporan penilaian:

- a) Pelaporan penilaian berupa kualifikasi keberhasilan mahasiswa dalam menempuh suatu mata kuliah yang dinyatakan dalam kisaran seperti pada Tabel 18.

Huruf	Angka	Kategori
A	4	Sangat baik
B	3	Baik
C	2	Cukup

Huruf	Angka	Kategori
D	1	Kurang
E	0	Sangat Kurang

- b) Penilaian dapat menggunakan huruf antara dan angka antara untuk nilai pada kisaran 0 (nol) sampai 4 (empat).
- c) Hasil penilaian capaian pembelajaran lulusan di tiap semester dinyatakan dengan indeks prestasi semester (IPS):

$$IPS = \frac{\sum_{i=1}^n (\text{Nilai angka} \times \text{Besar sks MK})}{\sum_{i=1}^n (\text{Besar sks MK yang telah ditempuh selama 1 semester})}$$

- d) Hasil penilaian capaian pembelajaran lulusan pada akhir program studi dinyatakan dengan indeks prestasi kumulatif (IPK):

$$IPK = \frac{\sum_{i=1}^n (\text{Nilai angka} \times \text{Besar sks MK})}{\sum_{i=1}^n (\text{Besar sks MK yang telah ditempuh pada akhir program})}$$

Mahasiswa berprestasi akademik tinggi adalah mahasiswa yang mempunyai indeks prestasi semester (IPS) lebih besar dari 3,50 (tiga koma lima nol) dan memenuhi etika akademik.

## 6) Kelulusan Mahasiswa

Predikat kelulusan mahasiswa telah diatur pada SN-Dikti seperti pada Tabel 19.

Program	IPK	Predikat Kelulusan
<b>Diploma dan Sarjana</b>		
<b>Mahasiswa program diploma dan program sarjana dinyatakan lulus apabila telah menempuh seluruh beban belajar yang ditetapkan dan memiliki capaian pembelajaran lulusan yang ditargetkan oleh program studi dengan indeks prestasi kumulatif (IPK) lebih besar atau sama dengan 2,00 (dua koma nol)</b>		
	2,76-3,00	Memuaskan
	3,01-3,50	Sangat Memuaskan
	>3,50	Pujian
<b>Profesi, spesialis, magister, magister terapan, doktor, doktor terapan</b>		
<b>Mahasiswa program profesi, program spesialis, program magister, program magister terapan, program doktor, dan program doktor terapan dinyatakan lulus apabila telah menempuh seluruh beban belajar yang ditetapkan dan memiliki capaian pembelajaran lulusan yang ditargetkan oleh program studi dengan indeks prestasi kumulatif (IPK) lebih besar atau sama dengan 3,00 (tiga koma nol).</b>		



<b>Program</b>	<b>IPK</b>	<b>Predikat Kelulusan</b>
	3,00-3,50	Memuaskan
	3,51-3,75	Sangat Memuaskan
	>3,75	Pujian
<b>Mahasiswa yang dinyatakan lulus berhak memperoleh ijazah, gelar atau sebutan, dan surat keterangan pendamping ijazah sesuai dengan peraturan perundangan.</b>		

### **BAB III**

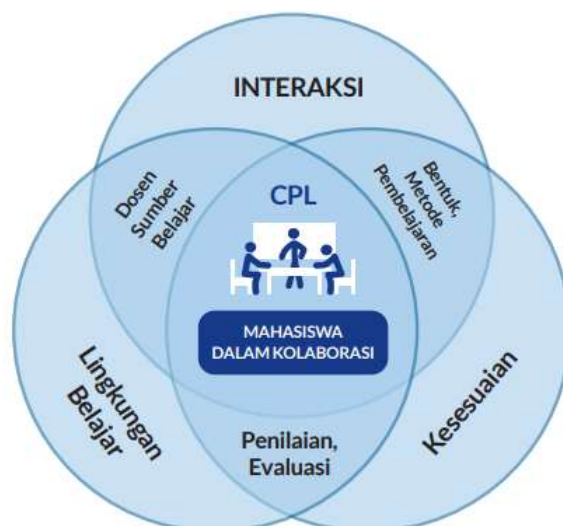
## **PEMBELAJARAN BERPUSAT PADA MAHASISWA**

Di dalam SN-Dikti disebutkan bahwa salah satu karakteristik pembelajaran adalah berpusat pada mahasiswa atau Student Centered Learning (SCL). SCL dimaksudkan adalah capaian pembelajaran lulusan diraih melalui proses pembelajaran yang mengutamakan pengembangan kreativitas, kapasitas, kepribadian, kebutuhan mahasiswa, dan mengembangkan kemandirian dalam mencari dan menemukan pengetahuan. SCL berkembang berdasarkan pada teori pembelajaran *constructivism* yang menekankan bahwa pembelajar wajib mengkonstruksikan pengetahuannya agar dapat belajar secara efektif (Attard et al., 2010). Ini sejalan dengan lima prinsip SCL disampaikan oleh Weimer (2002), yaitu:

- 1) Mendorong pembelajaran aktif dan keterlibatan teman sejawat, serta pergeseran kekuatan/kekuasaan pembelajaran dari dosen ke mahasiswa,
- 2) Menempatkan dosen sebagai fasilitator dan kontributor,
- 3) Menumbuhkan pemikiran kritis yang digunakan sebagai alat untuk mengembangkan pengetahuan,
- 4) Memberikan pemikiran kritis yang digunakan sebagai alat untuk mengembangkan pengetahuan, dan
- 5) Menggunakan penilaian yang memotivasi pembelajaran, serta menginformasikan atau memberikan petunjuk praktis masa depan.

Terkait dengan penilaian, di samping sebagai alat untuk menguji tingkat ketercapaian capaian pembelajaran, juga penting untuk mengkondisikan mahasiswa selalu terlibat dalam pembelajaran (*student engagement on learning*). Di dalam SN-Dikti Pasal (14) disebutkan beberapa metode pembelajaran yang sejatinya adalah untuk memfasilitasi SCL. Namun untuk mengkondisikan tingkat keterlibatan mahasiswa dalam pembelajaran juga tergantung pada metode penilaiannya. Setiap mata kuliah dapat menggunakan satu atau gabungan dari beberapa metode pembelajaran dan diwadahi dalam suatu bentuk Pembelajaran.

Pemilihan bentuk dan metode pembelajaran adalah sebagai upaya mencari strategi yang tepat agar mahasiswa dapat memenuhi capaian pembelajarannya, dengan mengembangkan interaksi aktif antara mahasiswa, dosen, dan sumber belajar. Berdasar capaian pembelajaran ditentukan pula teknik, kriteria serta bobot penilaian yang sesuai pengetahuan, keterampilan, dan sikap yang diperoleh mahasiswa selama proses pembelajaran. Lingkungan belajar saat ini juga menjadi faktor penting dalam menentukan keberhasilan belajar. Ketersediaan sumber belajar dengan keterjangkauan semakin luas dalam berbagai bentuk cetak maupun elektronik. Suasana belajar, sarana prasarana, keberagaman kondisi mahasiswa menjadi sumber belajar tersendiri yang mendorong mahasiswa untuk belajar berkolaborasi dan berempati. Gambar 19 menunjukkan proses pembelajaran berpusat pada mahasiswa dan komponen-komponennya.



Program MBKM yang terdiri dari ragam bentuk pembelajaran di luar program studi adalah perwujudan pembelajaran SCL yang sangat esensial (Buku Panduan MBKM, 2020). Bentuk-bentuk pembelajaran tersebut memberikan tantangan dan kesempatan kepada mahasiswa untuk pengembangan inovasi, kreativitas, kapasitas dan kepribadian (*intra dan interpersonal skills*), serta mengembangkan kemandirian dalam mencari, menemukan dan mengkonstruksikan pengetahuan pada dunia nyata.

Saat ini perguruan tinggi dihadapkan pada era industri 4.0 dan era digital memungkinkan pelaksanaan SCL dapat lebih efisien dan efektif. Pendekatan pembelajaran secara bauran (*blended learning*), sering pula disebut pembelajaran hibrid (*hybrid learning*), merupakan kombinasi pembelajaran konvensional berbasis kelas atau tatap muka langsung dan pembelajaran daring (*online*). Pembelajaran bauran melibatkan Teknologi Informasi dan Komunikasi (TIK) dengan basis *internet of things* (IoT), jika dilaksanakan dengan baik maka secara alami adalah SCL.

Pembelajaran daring memungkinkan pembelajaran fleksibel terhadap waktu, tempat dan kecepatan pembelajaran, sehingga mahasiswa mempunyai peluang untuk mengendalikan pembelajarannya sendiri. Pembelajaran bauran sangat sesuai dengan gaya belajar generasi millennia dan generasi-z, dan memberikan kesempatan pada mahasiswa memanfaatkan TIK untuk melakukan penelusuran informasi yang berbasis big data. Penggunaan pembelajaran bauran bagi mahasiswa akan memperkuat literasi digital dan literasi teknologi, tentu hal ini sangat sesuai dengan tuntutan kemampuan di era industri 4.0.

Di dalam menerapkan program MBKM, pembelajaran bauran juga sesuai diterapkan oleh program studi. Pembelajaran bauran tidak hanya dapat digunakan untuk meningkatkan kualitas pembelajaran mahasiswa, tetapi juga potensial untuk diterapkan dalam memfasilitasi proses pembelajaran pada saat mahasiswa mengikuti kegiatan di luar program studi.

### A. Bentuk dan Metode Pembelajaran

Bentuk pembelajaran diatur di dalam SN-Dikti pada pasal (14) dan konversinya dalam sks diatur pada pasal (19). Pemilihan bentuk pembelajaran dalam aktivitas belajar mahasiswa pada mata kuliah dapat digunakan untuk mengestimasi waktu belajar, yang selanjutnya dapat digunakan untuk menghitung bobot sks mata kuliah. Tabel 20 merupakan bentuk pembelajaran satu sks, proses pembelajaran, dan estimasi waktunya.

No.	Bentuk Kegiatan Proses pembelajaran		Estimasi waktu (mnt/mg/smt)	
1	Kuliah, response belajar atau tutorial	Kegiatan proses belajar	50	170
		Kegiatan penugasan terstruktur	60	

		Kegiatan mandiri	60	
2	Seminar atau bentuk lain yang sejenis	Kegiatan proses belajar	100	170
		Kegiatan mandiri	10	
3	Praktikum, praktik studio, praktik bengkel, praktik lapangan, praktik kerja, penelitian, perancangan, atau pengembangan, pelatihan militer.		170	
	Di luar program studi- merdeka belajar: pertukaran pelajar, magang /praktik kerja, kegiatan wirausaha, asisten mengajar di suatu pendidikan, penelitian/riset di lembaga penelitian, studi/proyek independen, membangun desa/KKN tematik atau proyek kemanusiaan.			

Metode pembelajaran dapat didefinisikan sebagai cara yang digunakan untuk memfasilitasi aktivitas pembelajaran mahasiswa yang berorientasi pada capaian pembelajaran yang telah ditetapkan. Metode pembelajaran yang dikembangkan pada setiap topik atau tahapan pembelajaran dari suatu mata kuliah, disesuaikan terhadap capaian pembelajaran dari suatu mata kuliah, disesuaikan terhadap capaian pembelajaran dari topik tersebut (Sub-CPMK). Sub-CPMK ditulis berupa kemampuan-kemampuan akhir yang diharapkan menginternalisasi diri mahasiswa. Dengan demikian, metode pembelajaran dalam suatu mata kuliah adalah beraga (*multi methods*) tergantung pada orientasi CPMK. Di dalam SN-Dikti pasal 14 disebutkan beberapa metode pembelajaran, yang intinya adalah berpusat pada mahasiswa, yaitu diskusi kelompok, simulasi, studi kasus, pembelajaran kolaboratif, pembelajaran kooperatif, pembelajaran berbasis proyek, pembelajaran berbasis masalah atau metode pembelajaran lain, yang dapat secara efektif memfasilitasi pemenuhan capaian pembelajaran lulusan.

Bentuk dan metode pembelajaran yang dipilih sesuai dengan karakteristik mata kuliah untuk mencapai kemampuan tertentu yang ditetapkan dalam mata kuliah dalam rangkaian pemenuhan CPL. Contoh pemilihan bentuk, metode dan penugasan pembelajaran ditunjukkan pada Tabel 21

No	Bentuk Pembelajaran	Metode Pembelajaran	Contoh Gagasan
1	Kegiatan Proses Belajar	<ul style="list-style-type: none"> <li>• Presentasi mahasiswa dalam kelas</li> <li>• Diskusi kelompok</li> <li>• Debat</li> </ul>	Tugas Pemecahan masalah ( <i>Problem solving</i> ), Tugas kesenjangan informasi ( <i>information-gap task</i> ), Tugas kesenjangan penalaran ( <i>reasoning-gap task</i> ), tugas kesenjangan pendapat ( <i>Opinion-gap task</i> ), atau <i>minute paper</i> .
2	Kegiatan Penugasan Terstruktur	<ul style="list-style-type: none"> <li>• Pembelajaran berbasis proyek</li> <li>• Pembelajaran berbasis kasus</li> <li>• Pembelajaran kolaboratif</li> </ul>	Membuat proyek, mendiskusikan kasus tertentu yang dikerjakan secara kolaboratif
3	Kegiatan Mandiri	<ul style="list-style-type: none"> <li>• Tinjauan pustaka (<i>literature review</i>)</li> <li>• Meringkas (<i>summarizing</i>)</li> </ul>	Membuat portofolio aktivitas mandiri
4	Praktikum	Kelompok Kerja dan diskusi	Melaksanakan kegiatan dan pelaporan hasil kerja praktikum

## B. Pembelajaran bauran (*Blended Learning*)

Pembelajaran bauran adalah pendekatan pembelajaran yang memadukan secara harmonis, terstruktur dan sistematis antara keunggulan pembelajaran tatap muka (*face to face*) dan daring (*online*). Pembelajaran bauran menjadi populer seiring dengan pesatnya perkembangan TIK, yaitu perpaduan jaringan internet dan kemampuan komputasi (IoT) memungkinkan pembelajaran lebih efisien dan efektif dalam pengembangan capaian pembelajaran pada diri mahasiswa. Sebelumnya telah disebutkan bahwa pembelajaran bauran memungkinkan mahasiswa terlibat (*engage*) dalam pembelajaran secara aktif, dan dengan demikian pembelajaran berpusat pada mahasiswa (SCL). Di dalam implementasi program MBKM, pembelajaran bauran menjadi salah satu strategi pembelajaran yang efektif untuk memfasilitasi mahasiswa pada saat mengikuti proses pembelajaran di luar program studinya.

Dalam pembelajaran bauran, mahasiswa tidak hanya mendapatkan pengalaman belajar saat didampingi dosen di kelas ataupun di luar kelas, namun juga mendapatkan pengalaman belajar yang lebih luas secara mandiri. Saat belajar di kelas bersama dosen, mahasiswa mendapatkan materi pembelajaran dan pengalaman belajar (orientasi, latihan dan umpan balik), praktik baik, contoh dan motivasi langsung dari dosen. Sedangkan pada saat belajar secara daring mahasiswa akan dapat mengendalikan sendiri waktu belajarnya, dapat belajar di mana saja, kapan saja dan tidak terikat dengan metode pengajaran dosen. Mahasiswa dapat belajar secara mandiri atau berinteraksi baik dengan dosen maupun sesama mahasiswa serta memiliki akses ke berbagai sumber belajar daring yang dapat diperoleh dengan menggunakan gawai dan aplikasi-aplikasi yang ada dalam genggamannya secara mudah. Ragam objek pembelajaran lebih kaya, dapat berupa buku-buku elektronik atau artikel-artikel elektronik, simulasi, animasi, *augmented reality* (AR), *virtual reality* (VR), video-video pembelajaran atau multimedia lainnya yang dapat diakses secara daring. Klasifikasi pembelajaran bauran ditinjau dari pemanfaatan TIK dalam proses pembelajaran terjadi pada Tabel 22.

Allen et al. (2017) memberikan batasan definisi secara jelas proporsi pembelajaran dari di dalam pembelajaran bauran, seperti ditunjukkan pada tabel 22. Pembelajaran bauran dapat melibatkan sebanyak 30-79% proporsi pembelajaran daring. Namun secara substansial penyampaian materi dan proses pembelajaran, termasuk asesmen, dominan dilaksanakan secara daring (*online*). Modus pelaksanaan pembelajaran tatap muka dan daring dilaksanakan secara terintegrasi dan sistematis berorientasi pada capaian pembelajaran. Dengan batasan di dalam Tabel 22, penggunaan laman (*webpage*) hanya untuk meletakkan RPS, materi pembelajaran dan instrumen pembelajaran lainnya tidak dikatakan sebagai pembelajaran aburan, namun dapat disebut pembelajaran terfasilitasi *web*. Berbeda dengan pembelajaran tunggal secara daring, proses pembelajaran secara terstruktur dan sistematis dilaksanakan sepenuhnya secara daring.

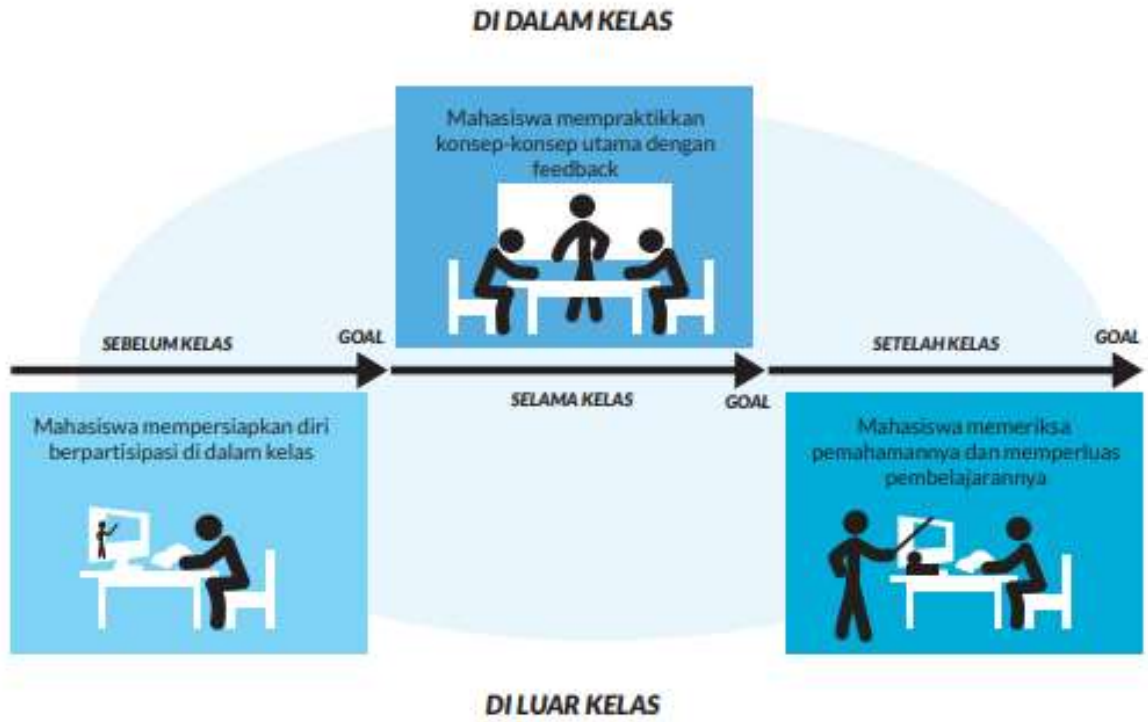
Proporsi Pembelajaran Daring	Bentuk Pembelajaran	Deskripsi
0%	Tatap Muka	Perkuliahan tanpa menggunakan teknologi <i>online</i> . Materi pembelajaran disampaikan secara tertulis atau oral.
1% - 29%	Terfasilitasi jaringan ( <i>web</i> )	Perkuliahan yang dilaksanakan berbasis teknologi jejaring terutama hal-hal dianggap penting saja sebagai tambahan untuk memperkuat fasilitas pembelajaran

	<i>enhanced</i> )	secara tatap muka. Contohnya menggunakan <i>webpage</i> untuk meletakkan RPS, materi pembelajaran dan tugas-tugas.
30% - 79%	Bauran ( <i>Blended</i> )	Pembelajaran dilaksanakan secara bauran baik secara daring maupun tatap muka. Secara substansial proporsi penyampaian materi pembelajaran dan proses pembelajaran, termasuk asesmen dilaksanakan secara daring. Umumnya pelaksanaan pembelajaran daring dan tatap muka adalah terintegrasi secara sistematis berorientasi pada capaian pembelajaran.
$\geq 80\%$	Daring Penuh ( <i>Fully online</i> )	Pembelajaran hampir sepenuhnya atau sepenuhnya terjadi secara daring, sudah tidak terjadi lagi tatap muka secara terstruktur. Semua materi dan proses pembelajaran secara daring.

Pembelajaran bauran dalam pelaksanaannya, baik dalam perspektif dosen maupun mahasiswa, memiliki beberapa model praktik baik. Program studi dapat menerapkan berbagai model pembelajaran bauran, seperti *rotation model*, *flex model*, *self-blend model*, *enriched virtual model* atau *flipped learning*, yang sesuai dengan lingkungan pembelajarannya. Salah satu model secara ringkas di bawah ini, sedangkan penjelasan khusus tentang model-model pembelajaran bauran akan dibuatkan panduan khusus terpisah tentang pembelajaran daring.

Model *flipped learning* adalah salah satu model rotasi dari pembelajaran bauran. Mahasiswa belajar dan mengerjakan tugas-tugas sesuai dengan rencana pembelajaran yang diberikan oleh dosen secara daring di luar kelas. Kemudian saat berikutnya mahasiswa belajar tatap muka di kelas, mahasiswa melakukan klarifikasi-klarifikasi dengan kelompok belajarnya apa yang telah dipelajari secara daring, dan juga mendiskusikannya dengan dosen. Tujuan model *flipped learning* ini untuk mengaktifkan kegiatan belajar mahasiswa di luar kelas, mahasiswa akan didorong untuk belajar menguasai konsep dan teori-teori materi baru di luar kelas dengan memanfaatkan waktu 2x60 menit penugasan terstruktur dan belajar mandiri setiap satu sks nya. Belajar di luar kelas dilakukan oleh mahasiswa dengan memanfaatkan teknologi informasi, misalnya menggunakan *learning management system* (LMS) Sistem Pembelajaran Daring (SPADA). SPADA adalah *platform* pembelajaran daring yang disediakan oleh Kemendikbud. Belajar di luar kelas juga dapat menggunakan video pembelajaran, buku elektronika, dan sumber-sumber belajar lainnya yang dapat diperoleh mahasiswa dari internet. Pada tahap selanjutnya mahasiswa akan belajar di dalam kelas mendemonstrasikan hasil belajar dari tahap sebelumnya, berdiskusi, melakukan refleksi, presentasi, mengklarifikasi, dan pendalaman dengan dosen dan teman belajar dengan memanfaatkan waktu 50 menit per satu sks. Model *flipped learning* ini dapat dilakukan untuk tiap tahapan belajar yang memerlukan waktu satu minggu, dua minggu atau lebih sesuai dengan tingkat kesulitan pencapaian kemampuan akhir (Sub-CPMK). Ilustrasi mengenai model rotasi pembelajaran *flipped learning* dapat dilihat pada Gambar 20.





## **BAB IV**

### **PENJAMINAN MUTU**

Sistem penjaminan mutu kurikulum mengikuti siklus PPEPP, yakni : (i) **Penetapan** kurikulum (P), (ii) **Pelaksanaan** kurikulum (P), (iii) **Evaluasi** kurikulum (E), (iv) **Pengendalian** Kurikulum (P), dan (v) **Peningkatan** kurikulum (P).

Penetapan kurikulum dilakukan setiap minimal 4-5 tahun sekali oleh pimpinan PT, dengan menetapkan Kualifikasi Profil/tujuan Pendidikan prodi, CPL, mata kuliah beserta bobotnya, dan struktur kurikulum yang terintegrasi. Pelaksanaan kurikulum dilakukan melalui proses pembelajaran, dengan memperhatikan ketercapaian CPL, baik pada lulusan (CPL), CP dalam level MK (CPMK) ataupun CP pada setiap tahapan pembelajaran dalam kuliah (Sub-CPMK). Pelaksanaan kurikulum mengacu pada RPS yang disusun oleh Dosen atau tim dosen, dengan memperhatikan ketercapaian CPL pada level MK. Sub-CPMK dan CPMK pada level mata kuliah harus mendukung ketercapaian CPL yang dibebankan pada setiap mata kuliah.

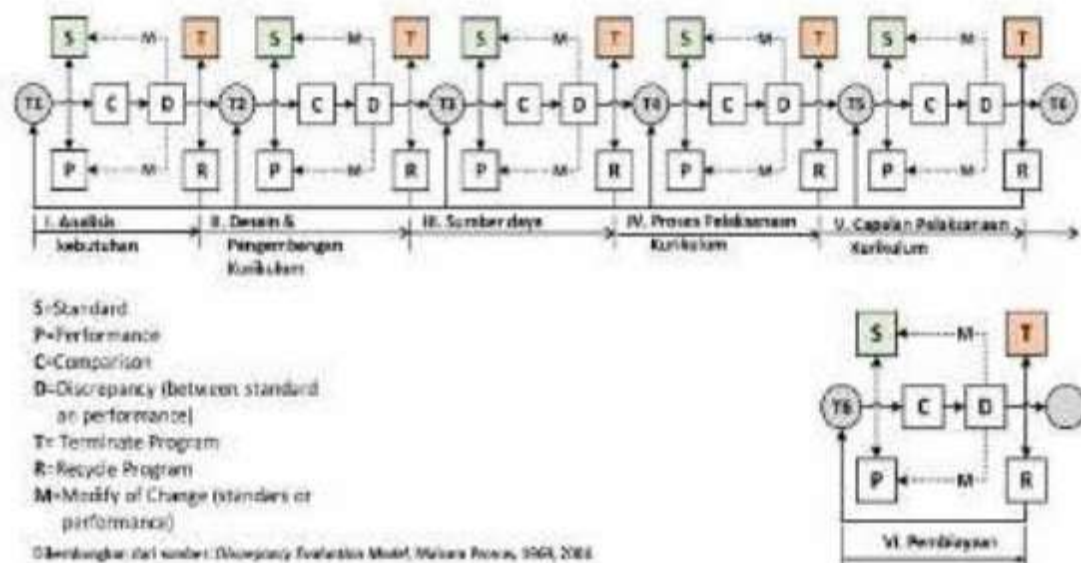
Evaluasi kurikulum bertujuan perbaikan keberlanjutan dalam pelaksanaan kurikulum. Evaluasi dilakukan melalui dua tahap, yaitu tahap formatif dan tahap sumatif. Evaluasi formatif dengan memperhatikan ketercapaian CPL. Ketercapaian CPL dilakukan melalui ketercapaian CPMK dan Sub-CPMK, yang ditetapkan pada awal semester oleh dosen/tim dosen dan Program Studi. Evaluasi juga dilakukan terhadap bentuk pembelajaran, metode pembelajaran, metode penilaian, RPS dan perangkat pembelajaran pendukungnya. Evaluasi sumatif dilakukan secara berkala tiap 4 – 5 tahun, dengan melibatkan pemangku kepentingan internal dan eksternal, serta direview oleh pakar bidang ilmu program studi, industri, asosiasi, serta sesuai perkembangan IPTEKS dan kebutuhan pengguna. Pengendalian pelaksanaan kurikulum dilakukan setiap semester dengan indikator hasil pengukuran ketercapaian CPL. Pengendalian kurikulum dilakukan oleh Program Studi dan dimonitor dan di bantu oleh unit/lembaga penjaminan mutu Perguruan Tinggi.

Peningkatan kurikulum, didasarkan atas hasil evaluasi kurikulum, baik formatif maupun sumatif. Siklus penjaminan mutu kurikulum selengkapny dapat mengacu pada Siklus Kurikulum Pendidikan Tinggi pada Gambar 2.

## BAB V EVALUASI PROGRAM KURIKULUM

Perubahan kurikulum dilakukan didasari oleh beberapa hal, antara lain perkembangan ilmu pengetahuan, kebijakan pemerintah, kebutuhan pengguna lulusan dan hasil evaluasi kurikulum yang sedang berjalan. Terdapat beberapa model yang dapat digunakan dalam mengevaluasi kurikulum antara lain 1) Model Evaluasi Formatif-Sumatif; 2) Model Evaluasi Diskrepansi Provus; 3) Model Evaluasi Daniel Stufflebeam's CIPP (*Context, Input, Process, Product*); 4) Model Evaluasi Empat Level Donald L. Kirkpatrick; dan lainnya, setiap model memiliki kelebihan dan kekurangan. Buku panduan penyusunan KPT ini menggunakan contoh Model Evaluasi Diskrepansi Provus untuk mengevaluasi kurikulum berdasarkan pada standar nasional pendidikan tinggi, dengan alasan bahwa setiap perguruan tinggi memiliki standar pendidikan yang disusun berdasarkan SN-Dikti.

Model evaluasi kurikulum dengan menggunakan metode dikrepansi Provus, terdiri dari enam tahapan yang saling terkait satu tahapan menuju tahapan berikutnya, seperti ditunjukkan pada Gambar 24.



Gambar 24 menjelaskan bahwa setiap tahapan dilakukan evaluasi dengan membandingkan capaian kinerja mutu unsur yang dievaluasi terhadap standar yang telah ditetapkan. Kesenjangan antara kinerja mutu terhadap standar menjadi bahan pertimbangan untuk melakukan modifikasi. Modifikasi dilakukan terhadap kinerja yang tidak sesuai dengan standar yang telah ditetapkan, atau dapat juga standar yang dimodifikasi jika kinerja telah melampauinya. Selanjutnya diputuskan apakah dilakukan perbaikan terhadap kinerja mutu atau standar, atau kinerja mutu tersebut dianggap selesai dalam proses evaluasi.

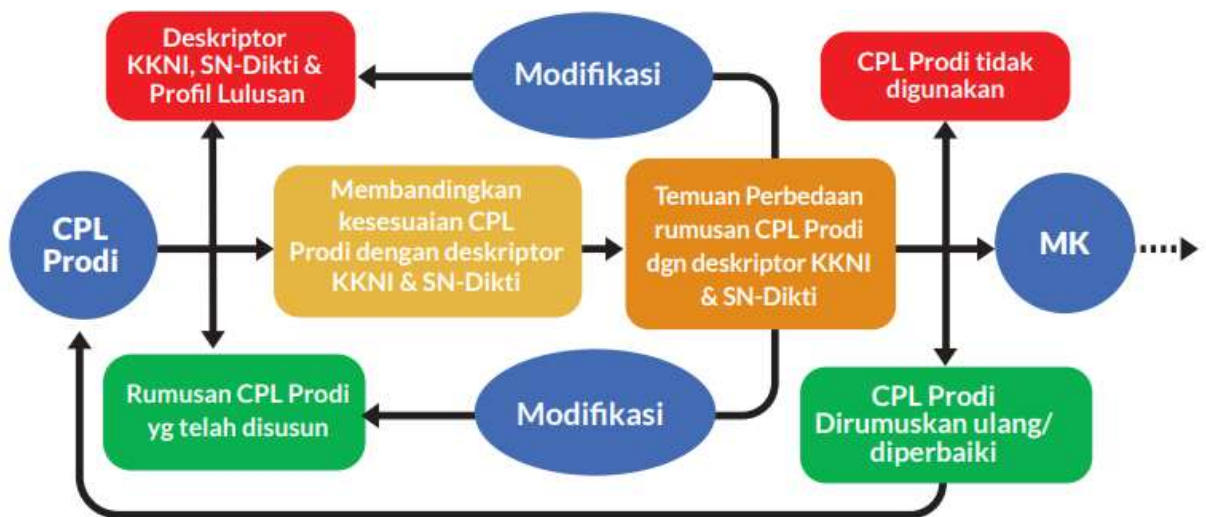


Selanjutnya, pada contoh evaluasi kurikulum sesuai dengan siklus kurikulum pendidikan tinggi pada Gambar 25, setiap program studi atau institusi perguruan tinggi dapat memilih unsur-unsur kinerja mutu yang dievaluasi berbeda dari contoh berikut. Pada contoh Tabel 23, terdapat enam (6) tahapan evaluasi mulai dari analisis kebutuhan, desain dan pengembangan kurikulum, sumber daya, proses pelaksanaan kurikulum, capaian pelaksanaan kurikulum, dan pembiayaan. Masing-masing tahapan bisa terdiri dari satu atau beberapa unsur yang dievaluasi sesuai dengan tahapannya, seperti dijelaskan pada Tabel 23.

Tahap Evaluasi	Kinerja Mutu	Standar Kinerja Mutu
<b>I Analisis Kebutuhan</b>	1. Profil lulusan; 2. Bahan kajian;	1. Renstra PT, Asosiasi Prodi/Profesi; 2. Renstra PT, Asosiasi Prodi/Profesi, konsorsium Bidang Ilmu;
<b>II Desain dan Pengembangan Kurikulum</b>	3. CPL Prodi (KKNI & SN-Dikti); 4. Mata kuliah (sks, bahan kajian, bentuk pembelajaran, metode pembelajaran); 5. Perangkat pembelajaran RPS, RT, Instrumen Penilaian bahan ajar, media pembelajaran;	3. Deskriptor KKNI & SN-Dikti, Profil Lulusan; 4. Standar Isi & Proses SN-Dikti & SPT, CPL Prodi & Bahan Kajian; 5. Standar Isi & Proses SN-Dikti & SPT, Panduan-Panduan, Mata kuliah;
<b>III Sumber daya</b>	6. Dosen & Tendik (Kualifikasi & kecukupan); 7. Sumber belajar; 8. Fasilitas belajar;	6. UU no. 12/ thn. 2012, SN-Dikti; 7. SN-Dikti, SPT; 8. SN-Dikti, SPT;
<b>IV Proses Pelaksanaan Kurikulum</b>	9. Pelaksanaan pembelajaran; 10. Kompetensi dosen; 11. Kompetensi tendik; 12. Sumber belajar; 13. Fasilitas belajar;	9. SN-Dikti, SPMI-PT, RPS-MK; 10. SN-Dikti, SPT, RPS-MK; 11. SN-Dikti, SPT; 12. SN-Dikti, SPT; 13. SN-Dikti, SPT;
<b>V</b>	14. Capaian CPL; 15. Masa Studi; 16. Karya Ilmiah;	14. CPL Prodi, Kurikulum Prodi; 15. SN-Dikti, SPT, Kurikulum Prodi; 16. SN-Dikti, SPT, Kurikulum Prodi;

Tahap Evaluasi	Kinerja Mutu	Standar Kinerja Mutu
Capaian Pelaksanaan Kurikulum		
VI Pembiayaan	17.Biaya kurikulum (penyusunan, pelaksanaan, evaluasi)	17.Standar pembiayaan; SN-Dikti, SPT.

Gambar 26 adalah salah satu contoh mekanisme evaluasi CPL Prodi dengan mengambil standar Deskriptor KKNI, SN-Dikti, dan Profil Lulusan.



CPL Prodi yang telah dirumuskan dibandingkan dengan standar, dalam hal ini adalah Deskriptor KKNI, SN-Dikti, dan Profil lulusan yang telah ditetapkan. Rumusan CPL Prodi apakah telah sesuai dengan deskriptor KKNI sesuai jenjang prodinya? khususnya pada aspek pengetahuan, dan aspek keterampilan khusus. Apakah CPL Prodi juga sudah mengadopsi SN-Dikti sesuai dengan jenjang program studinya? khususnya pada aspek sikap, dan keterampilan umum. Secara keseluruhan apakah CPL Prodi menggambarkan profil lulusan yang telah ditetapkan? Jika ada perbedaan atau ketidaksesuaian dengan standar, maka rumusan CPL Prodi perlu dilakukan modifikasi atau revisi, atau jika tidak sesuai sama sekali maka CPL Prodi tersebut tidak digunakan. Tentu saja evaluasi CPL Prodi dilakukan pada tiap-tiap butir CPL Prodi. Setelah dilakukan revisi, selanjutnya CPL Prodi ditetapkan, dan menjadi salah satu rujukan pada proses evaluasi selanjutnya, misalnya evaluasi terhadap mata kuliah (MK). Evaluasi kurikulum pada setiap unsur kinerja mutu akan terjadi secara berantai dalam enam tahapan seperti yang tersaji pada Tabel 23.

Namun demikian, tahapan evaluasi kurikulum dapat didasarkan pada urutan sesuai SN-Dikti: (1) Standar Kompetensi Lulusan (SKL) atau Capaian Pembelajaran Lulusan (CPL); (2) Standar isi pembelajaran; (3) Standar proses pembelajaran; (4) Standar penilaian pembelajaran, dan seterusnya.